

INFORME DE
COYUNTURA TURÍSTICA

Junio 2026


RESUMEN



38.445

(-5,8% var i.a.)

TOTAL VISITANTES* ABRIL 2026



*Nota: Sumatoria estimada de turistas y excursionistas que ingresaron a la provincia ya sea de forma aérea, terrestre o marítima. Datos del último mes **completo** disponible. Los porcentajes refieren a la cuota de participación de cada vía de ingreso.

RESUMEN



34.722

ABRIL 2026
(-6,7% var i.a.)

Pasajeros que ingresaron a la provincia vía
vuelos de cabotaje



1.307

ACUMULADO 2026

Pasajeros que ingresaron a la provincia vía
vuelos internacionales



20.806

MAYO 2026
(+45% var i.a.)

Visitas al PN Tierra del Fuego

Pernoctaciones totales según Encuesta de
Ocupación Hotelera Río Grande (EOH-RGA)

5.381

MARZO 2026
(+14,7% var i.a.)



Turistas que ingresaron a la provincia vía terrestre a
través de micros de media y larga distancia y autos
particulares

3.026

ABRIL 2026
(-7% var i.a.)



CONECTIVIDAD DE CABOTAJE

TOTAL PROVINCIA

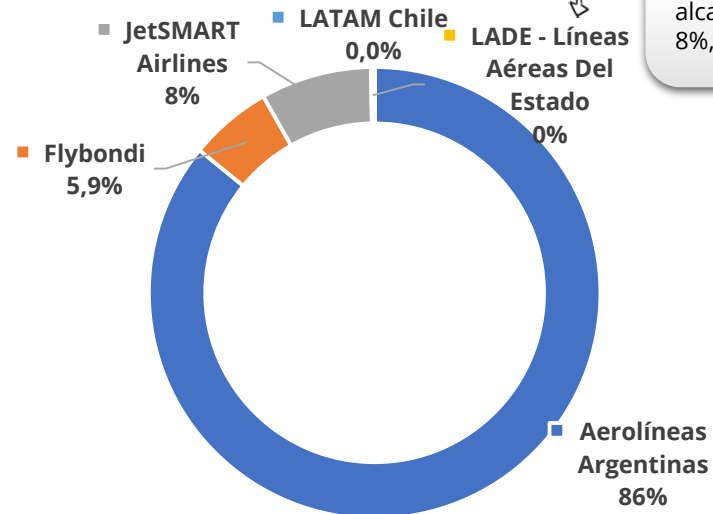
	PASAJEROS		VUELOS		ASIENTOS	
	cantidad	var i.a	cantidad	var i.a	cantidad	var i.a
abr-26	34.722	-6,7%	270	-9,1%	43.815	-5,4%
acum 2026	239.165	-0,8%	1.671	-8,7%	284.664	-4,9%

USHUAIA

	PASAJEROS		VUELOS		ASIENTOS	
	cantidad	var i.a	cantidad	var i.a	cantidad	var i.a
abr-26	32.439	3,3%	248	3,8%	40.896	5,2%
acum 2026	236.128	9,9%	1.642	4,1%	280.834	5,1%

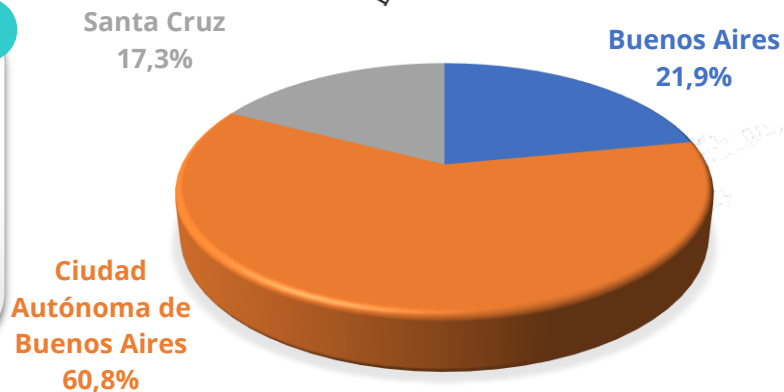
RIO GRANDE

	PASAJEROS		VUELOS		ASIENTOS	
	cantidad	var i.a	cantidad	var i.a	cantidad	var i.a
abr-26	2.283	-60,1%	22	-61,4%	2.919	-59,7%
acum 2026	3.037	-88,2%	29	-88,3%	3.830	-87,8%



Aerolíneas Argentinas concentró el 86% del total de pasajeros arribados a la provincia. **Flybondi** y **JetSMART** alcanzaron una participación del 6% y 8%, respectivamente.

Respecto al origen de los pasajeros, se observó que el **83%** provenía de **Buenos Aires** (incluyendo CABA). En segundo lugar se ubicó la provincia de Santa Cruz, con una participación del 17%.




Pasajeros, asientos y vuelos de cabotaje con destino a Tierra del Fuego A.e.I.A.S. Año 2026.

Durante el mes de **abril**, en la provincia, se contabilizaron un total de **270 vuelos de cabotaje** (-9,1% var i.a.), que transportaron un total de **34.722 pasajeros** (-6,7% var i.a.).

Por su parte, el **año 2026 acumula** un total de 1.671 vuelos (-8,7% var i.a.) y 239.165 pasajeros (-0,8% var i.a.).

CONECTIVIDAD INTERNACIONAL



1.307

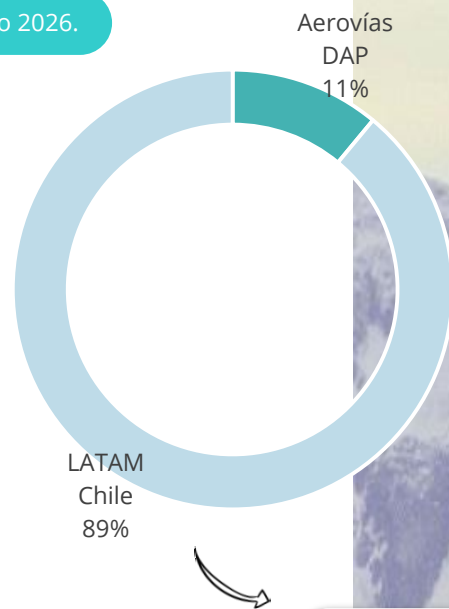
PASAJEROS
acumulado 2026

Durante el periodo de enero a abril se contabilizaron un total de **1.307 pasajeros en vuelos internacionales** con destino a la Tierra del Fuego A.e.I.A.S **provenientes de la ciudad de Santiago de Chile, Punta Arenas y Río Gallegos, con destino a la ciudad de Ushuaia e Islas Malvinas.**



Pasajeros, asientos y vuelos internacionales con destino a Tierra del Fuego A.e.I.A.S. Año 2026.

MES	RUTA	PASAJEROS	VUELOS	ASIENTOS
Enero	Puerto Argentino - Río Gallegos	168	1	168
	Punta Arenas - Ushuaia	84	2	102
	Santiago - Ushuaia	730	5	1130
Febrero	Puerto Argentino - Río Gallegos	57	1	168
	Punta Arenas - Ushuaia	60	1	97
	Santiago - Ushuaia	117	1	180
Marzo	Puerto Argentino - Río Gallegos	24	1	168
Abril	Puerto Argentino - Río Gallegos	67	1	168
Total general		1.307	13	2.181

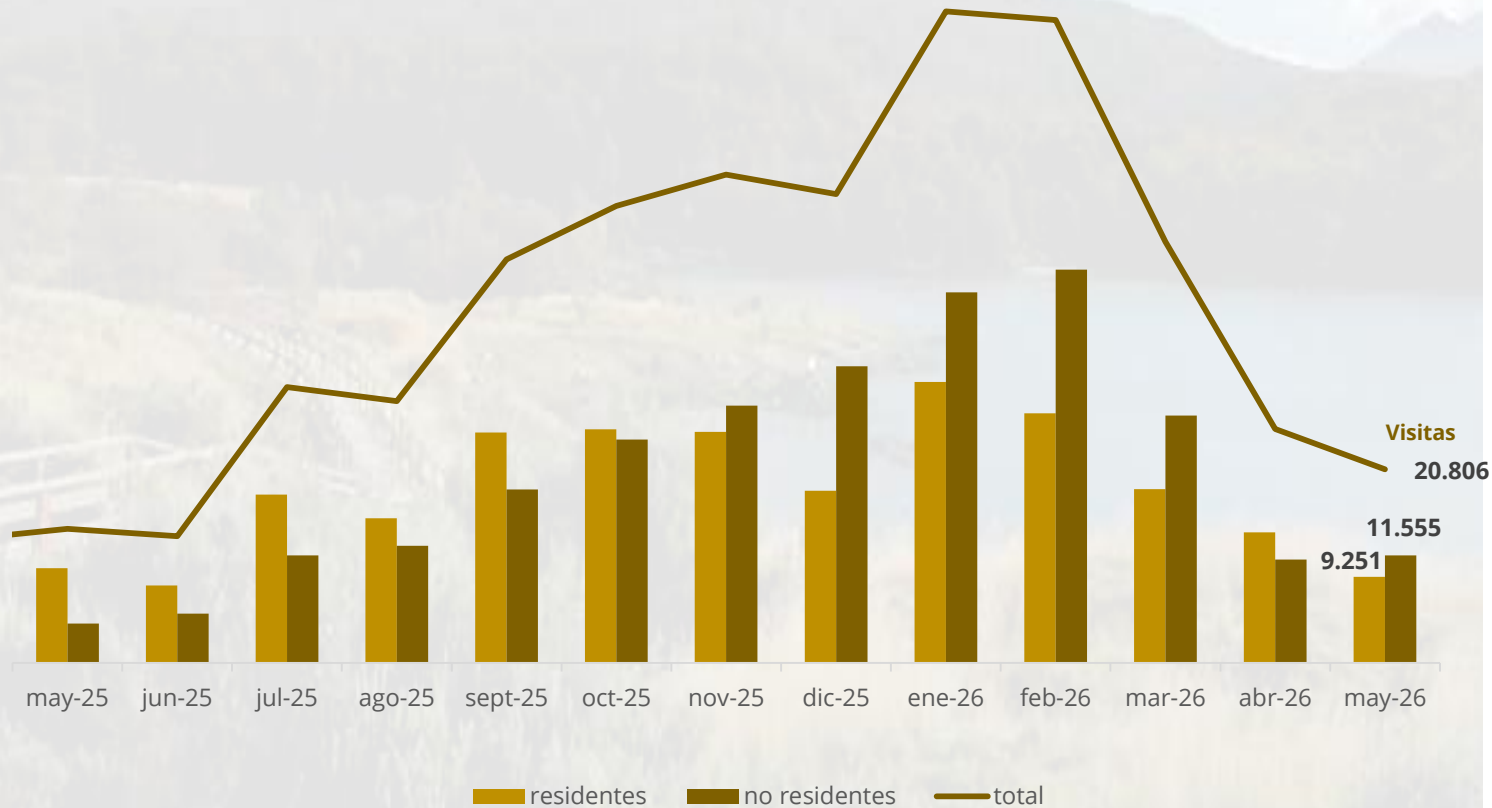


LATAM Chile concentró el 89% del total de pasajeros arribados a la provincia, mientras que, **Aerovías DAP** alcanzó una participación del 11%

VISITAS PN TIERRA DEL FUEGO



Cantidad de visitas al PN Tierra del Fuego. Residentes, no residentes y total. May 2025-may 2026



■ residentes ■ no residentes — total

En el mes de **mayo 2026** se contabilizaron un total de **20.806 visitas**. Este resultado implicó un **aumento del 45%** respecto al mismo período del año anterior.

En cuanto al origen, **9.251** visitas correspondieron a **residentes nacionales, provinciales y locales** (-9% var i.a.), mientras que **11.555** correspondieron a **no residentes** (+174% var i.a.).

Para contabilizar las visitas se verifican dos puntos de entrada:

-Ruta Nacional n°3, que representó el 49% de las entradas y a su vez, varió sus visitas un +208% respecto al mismo periodo del año anterior.

-Tren del Fin del Mundo, que representó el 51% de las entradas restantes y sus visitas variaron -4% respecto a al mismo periodo del año anterior.



VISITAS RESIDENTES MAYO 2026

44%



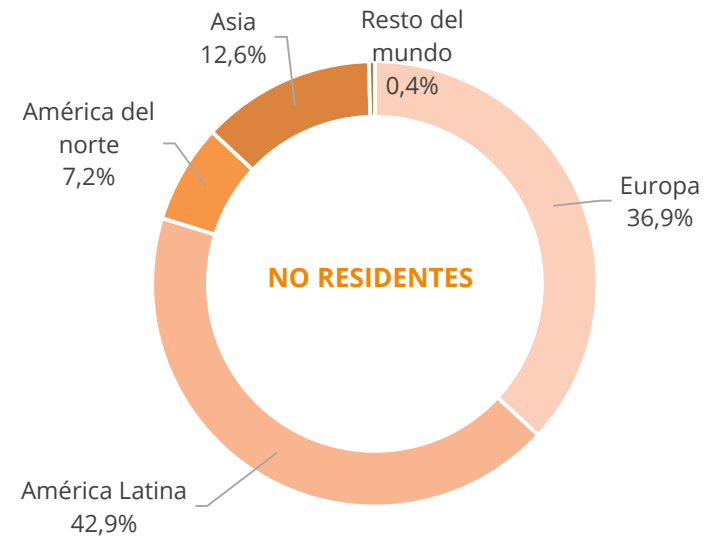
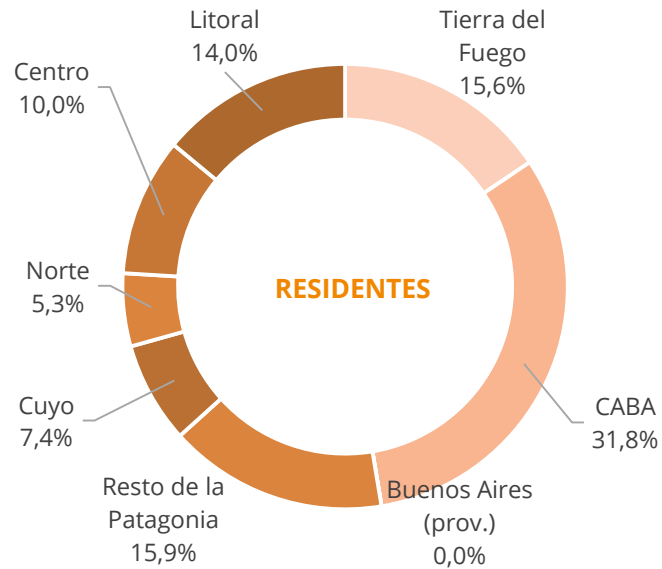
VISITAS NO RESIDENTES MAYO 2026

56%

OCUPACIÓN HOTELERA RIO GRANDE



Pernoctaciones según origen del turista. Marzo 2026.



MARZO 2026

1,8

Noches promedio de estadía
(residentes nacionales + no residentes)

21,1%

Factor de ocupación plazas
(residentes nacionales + no residentes)

5.381

Pernoctaciones
(57% residentes nacionales,
43% no residentes)

2.988

Viajeros
(57% residentes nacionales,
43% no residentes)

TURISMO VÍA TERRESTRE-MICROS



Cantidad de servicios, asientos y pasajeros en viajes en micros de media y larga distancia. Según localidad de origen y destino. Abril 2026

SERVICIOS

Localidad destino	Localidad origen		
	Ushuaia	Río Gallegos	Total general
Ushuaia	-	33	33
Río Gallegos	5	-	5
Totales	5	33	38

ASIENTOS

Localidad destino	Localidad origen		
	Ushuaia	Río Gallegos	Total general
Ushuaia	-	1.865	1.865
Río Gallegos	285	-	285
Totales	285	1.865	2.150

PASAJEROS

Localidad destino	Localidad origen		
	Ushuaia	Río Gallegos	Total general
Ushuaia	-	366	366
Río Gallegos	8	-	8
Totales	8	366	374



ABRIL 2026

Servicios totales

38

(+9% var. i.a)

Asientos totales

2.150

(+7% var. i.a)

Pasajeros totales

374

(-4% var. i.a)

Durante **arbil** de 2026 se registraron **38 servicios**, con una oferta de **2.150 asientos** y un total de **374 pasajeros** transportados. Estas cifras representan disminuciones del 3%, 3% y 4%, respectivamente, en comparación con el mismo mes del año anterior.

Fuente: INFUETUR en base a SINTA. Dirección Nacional de Mercados y Estadística. Subsecretaría de Turismo de la Nación.

Nota: Sobre la cantidad de servicios, se suma el número de veces que un bus realizó un trayecto, sin importar si el mismo corresponde al origen y/o destino final de la ruta realizada. Con respecto al total de pasajeros, se considera el número de personas transportadas que asciende y desciende en un determinado trayecto. En cuanto al número total de asientos, se cuenta el stock de asientos existentes en el total de servicios.

TURISMO INTERNACIONAL VÍA TERRESTRE

ABRIL 2026

Paso San Sebastián/ Paso Internacional "Bella Vista"



2.652

(-7,5% var. i.a.)

VIAJES DE VISITANTES RECEPTIVOS

EXCURSIONISTAS

83
(+5% var i.a.)

3%

incidencia sobre total

37%
FEMENINOS

63%
MASCULINOS

7%
Entre 0 y 17 años

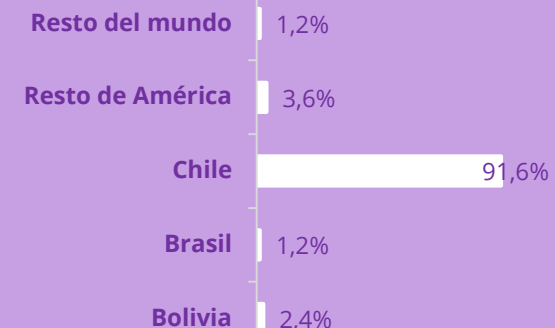
11%
Entre 18 y 29 años

28%
Entre 30 y 44 años

27%
Entre 45 y 59 años

28%
Más de 59 años

Nacionalidad



TURISTAS

2.569
(-8% var i.a.)

97%

incidencia sobre total

45%
FEMENINOS

55%
MASCULINOS

6%
Entre 0 y 17 años

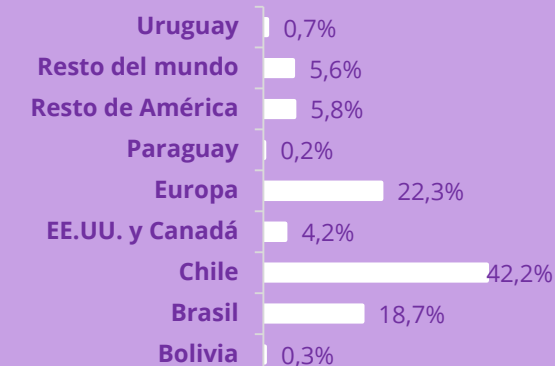
19%
Entre 18 y 29 años

32%
Entre 30 y 44 años

21%
Entre 45 y 59 años

22%
Más de 59 años

Nacionalidad



Fuente: INFUETUR en base a SINTA. Dirección Nacional de Mercados y Estadística. Subsecretaría de Turismo de la Nación.

Nota: información referida a estimaciones de turismo receptivo sobre los viajes de visitantes no residentes en el país. El viaje receptivo es el viaje a un país efectuado por una persona no residente desde el momento en que llega a un país hasta el momento en que sale del mismo.

TURISMO VÍA CRUCEROS

Puerto de Ushuaia



630

CAPACIDAD DE PASAJEROS DISPONIBLES

4

VIAJES

CAPACIDAD DE PASAJEROS Y VIAJES ESPERADOS SEGÚN TIPO DE VIAJE. ABRIL 2026.

ANTÁRTICOS

Viajes al continente antártico y espacios asociados.

REGIONALES

Viajes por el Canal Beagle, el estrecho de Magallanes y Cabo de Hornos que pueden incluir, en ocasiones, puertos del Atlántico y Pacífico Sur.

INTERNACIONALES/ BIOCEÁNICOS

Líneas de cruceros internacionales con escala en el puerto de Ushuaia en itinerarios pendulares en el sector meridional de América del Sur.

CAPACIDAD DE PASAJEROS

230

400

-

VIAJES

2

2

-

Fuente: Cronograma de arribos de cruceros a Ushuaia, Tierra del Fuego, Antártida e Islas del Atlántico Sur, Argentina. <https://findelmundo.tur.ar/es/cruceros/cronograma>

Nota: Datos actualizados al día 12 de marzo de 2026. El cronograma es confeccionado por personal del Instituto Fueguino de Turismo en base a la información publicada por la Dirección Provincial de Puertos y se encuentra sujeta a modificaciones. Por cualquier inquietud al respecto, contactarse con turismoantartico@infuetur.gob.ar.



INSTITUTO
FUEGUINO
DE TURISMO

estadistica@infuetur.com.ar



WWW.INFUETUR.GOB.AR