

# *INFORME DE TEMPORADA*

*JULIO-SEPTIEMBRE 2024*



**INSTITUTO  
FUEGUINO  
DE TURISMO**

[WWW.INFUETUR.GOB.AR](http://WWW.INFUETUR.GOB.AR)

# RESUMEN



95,4%

**143.934**

Pasajeros en vuelos de cabotaje



3,5%

**5.275**

Estimación viajes de pasajeros  
receptivos por paso terrestre



0,8%

**1.206**

Pasajeros en micros de media y larga  
distancia



0,3%

**400**

Pasajeros en cruceros  
(septiembre)



**150.815**

(-6% var. i.a.)

**VISITANTES\*  
TEMPORADA  
INVERNAL 2024**



# RESUMEN

## OTROS INDICADORES



**260.274**

**PERNOCTACIONES TOTALES SEGÚN  
ENCUESTA DE OCUPACIÓN HOTELERA  
(EOH)**



**71.027**

**VIAJEROS HOSPEDADOS TOTALES  
SEGÚN ENCUESTA DE OCUPACIÓN  
HOTELERA (EOH)**



**51.153**

**PASAJEROS EN CRUCEROS Y CATAMARANES  
(ABONOS TOTALES TASAS DE PUERTO)**



**92.830**

**VISITAS TOTALES AL PARQUE NACIONAL**



**CONECTIVIDAD**

# CONECTIVIDAD ÁEREA DE CABOTAJE



Cantidad de pasajeros en vuelos de cabotaje con destino a Tierra del Fuego. Julio-septiembre. Años 2017-2024

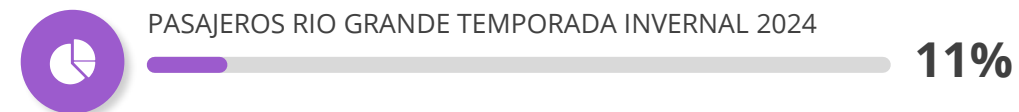


En la **temporada invernal 2024** se contabilizaron un total de **143.934 pasajeros que llegaron a la provincia vía área de cabotaje**. Este resultado implicó una **disminución del 6,2%** respecto al mismo período del año anterior.

En cuanto al destino, la ciudad de **Ushuaia** recibió **128.086** pasajeros, es decir 4% menos que la temporada anterior.

Por su parte, a **Río Grande** arribaron **15.845 pasajeros**, lo que implicó una variación de -20,8% respecto a la temporada anterior.

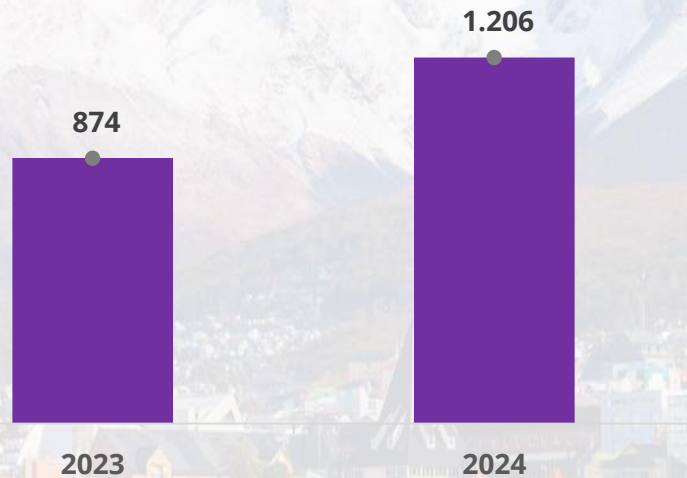
Por último, a las Islas Malvinas llegaron sólo **3 pasajeros**, lo que representó un 93,2% menos que la temporada anterior.



# CONECTIVIDAD TERRESTRE



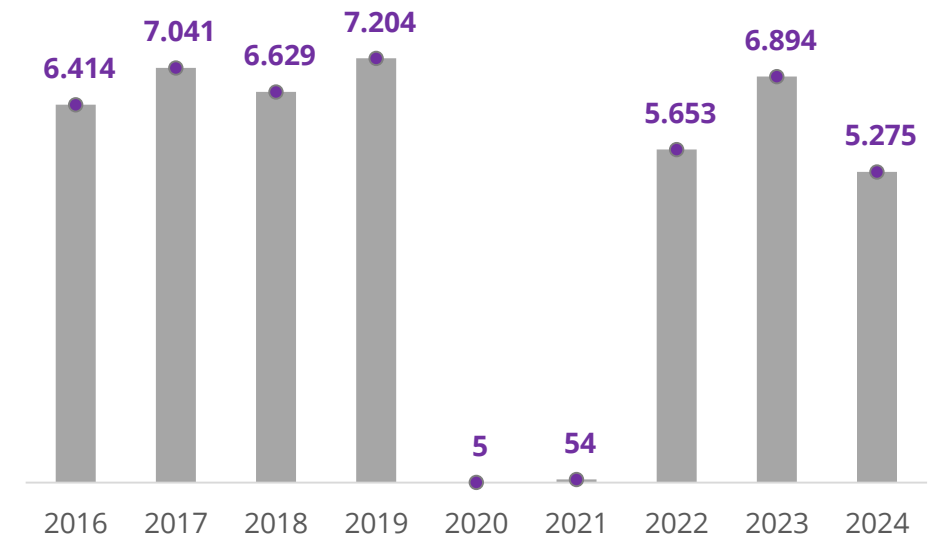
Cantidad de pasajeros en viajes en micros de media y larga distancia con destino a la provincia de Tierra del Fuego. Julio-septiembre 2023-2024



En la **temporada invernal 2024 arribaron a la provincia, en micros de media y larga distancia**, un total de **1.206 pasajeros** con destino a la ciudad de Ushuaia. Esto representó un crecimiento del 38% respecto de la temporada anterior.



Cantidad de viajes de visitantes internacionales por Paso San Sebastián. Julio-septiembre. Años 2016-2024.



En la **temporada invernal 2024 se contabilizaron, a través del paso terrestre**, un total de **5.275 viajes de visitantes internacionales**. Este resultado implicó una caída del 23,5% respecto a la temporada anterior.

Fuente: INFUETUR en base a Sistema de Información Turística de la Argentina (SINTA) y Comisión Nacional de Regulación del Transporte (CNRT).

Nota: la información correspondiente al paso San Sebastián/Terminal Río Grande refiere a estimaciones de turismo receptivo sobre los viajes de visitantes no residentes en el país. El viaje receptivo es el viaje a un país efectuado por una persona no residente desde el momento en que llega a un país hasta el momento en que sale del mismo.



# CRUCEROS

TEMPORADA 23-24 (MES DE SEPTIEMBRE)

CAPACIDAD DE PASAJEROS Y VIAJES ESPERADOS SEGÚN TIPO DE VIAJE. SEPTIEMBRE 2024.

Puerto de Ushuaia



**REGIONALES**

Viajes por el Canal Beagle, el estrecho de Magallanes y Cabo de Hornos que pueden incluir, en ocasiones, puertos del Atlántico y Pacífico Sur.

**400**

**CAPACIDAD DE PASAJEROS  
DISPONIBLES**

**2**

**VIAJES**

Fuente: Cronograma de arribos de cruceros a Ushuaia, Tierra del Fuego, Antártida e Islas del Atlántico Sur, Argentina. <https://findelmundo.tur.ar/es/cruceros/cronograma>

Nota: Esta información corresponde al Cronograma de arribos de cruceros a Ushuaia en el mes en cuestión. Los datos se encuentran actualizados al día 3 de febrero de 2025 y están sujetos a modificaciones. La capacidad de pasajeros no implica su ocupación total.



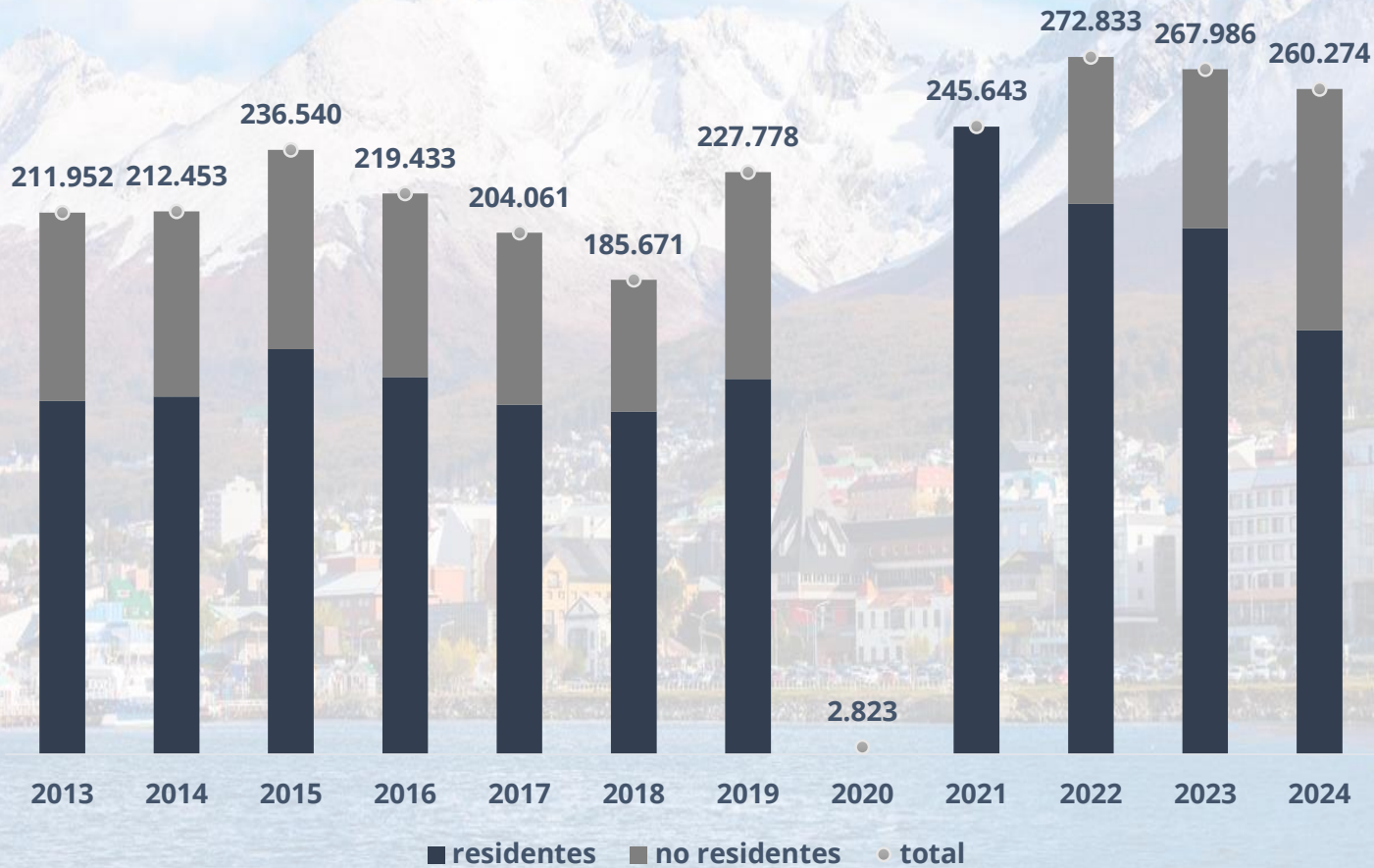
# OCUPACIÓN HOTELERA USHUAIA



# OCUPACIÓN HOTELERA USHUAIA



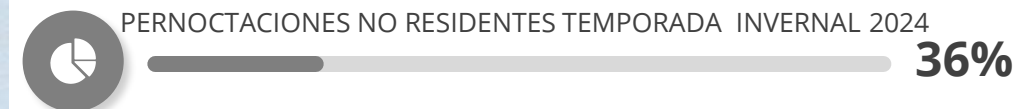

Cantidad de pernoctaciones en establecimientos hoteleros y parahoteleros, según condición de residencia. Julio-septiembre. Años 2013-2024



En la **temporada invernal 2024** se contabilizaron un total de **260.274 pernoctaciones en establecimientos hoteleros y parahoteleros de la ciudad de Ushuaia**. Este resultado implicó una **variación del -2,9%** respecto al mismo período del año anterior.

En cuanto al origen, **165.864 pernoctaciones** correspondieron a turistas **residentes nacionales**. Es decir 19,4% menos que la temporada anterior.

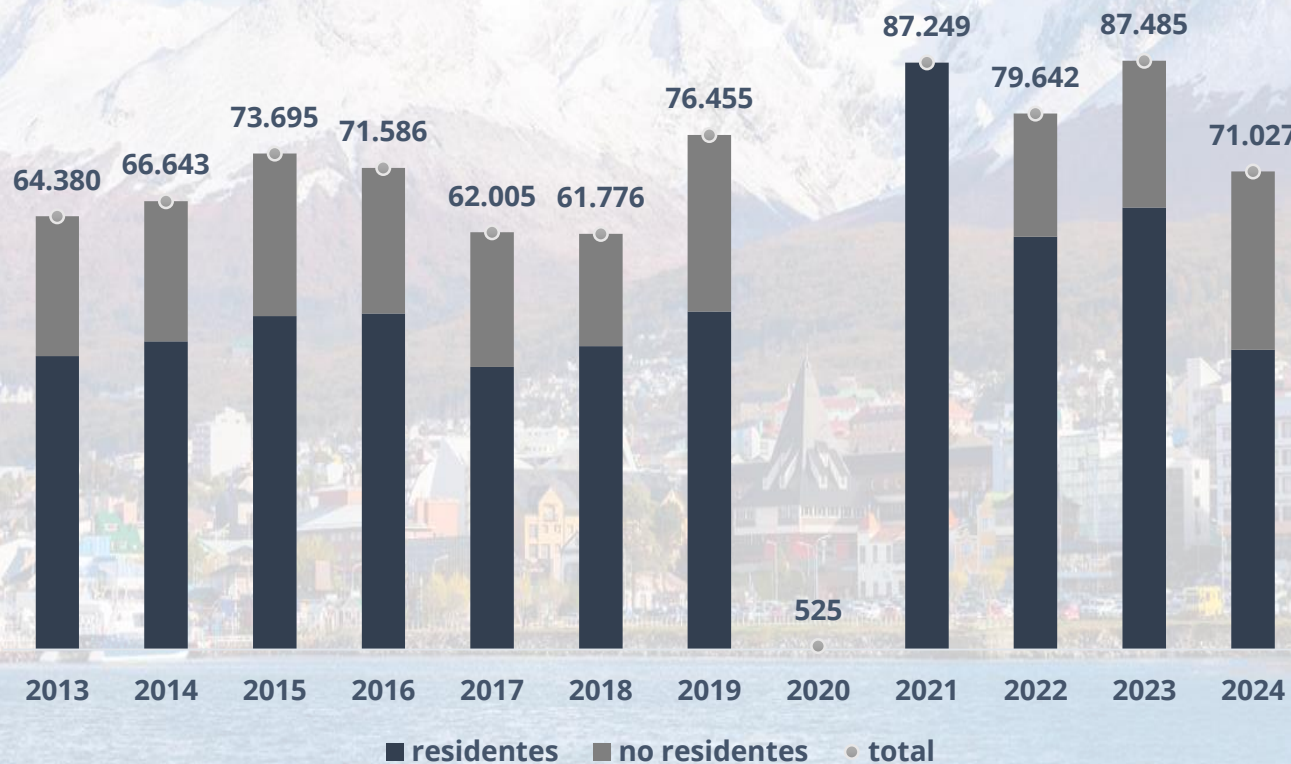
Por su parte, los **no residentes** registraron **94.410 pernoctaciones**, lo que implicó un aumento del 51,8% respecto a la temporada anterior.



# OCUPACIÓN HOTELERA USHUAIA



Cantidad de viajeros en establecimientos hoteleros y parahoteleros, según condición de residencia. Julio-septiembre. Años 2013-2024



En la **temporada invernal 2024** se contabilizaron un total de **71.027 viajeros en establecimientos hoteleros y parahoteleros de la ciudad de Ushuaia**. Este resultado implicó una variación de **-18,8%** respecto al mismo período del año anterior.

En cuanto al origen, **44.551** correspondieron a viajeros **residentes nacionales**. Es decir 32,1% menos que la temporada anterior.

Por su parte, los **no residentes** fueron **26.476**, lo que implicó un aumento del 21,3% respecto a la temporada anterior.



VIAJEROS RESIDENTES NACIONALES TEMPORADA INVERNAL 2024

63%



VIAJEROS NO RESIDENTES TEMPORADA INVERNAL 2024

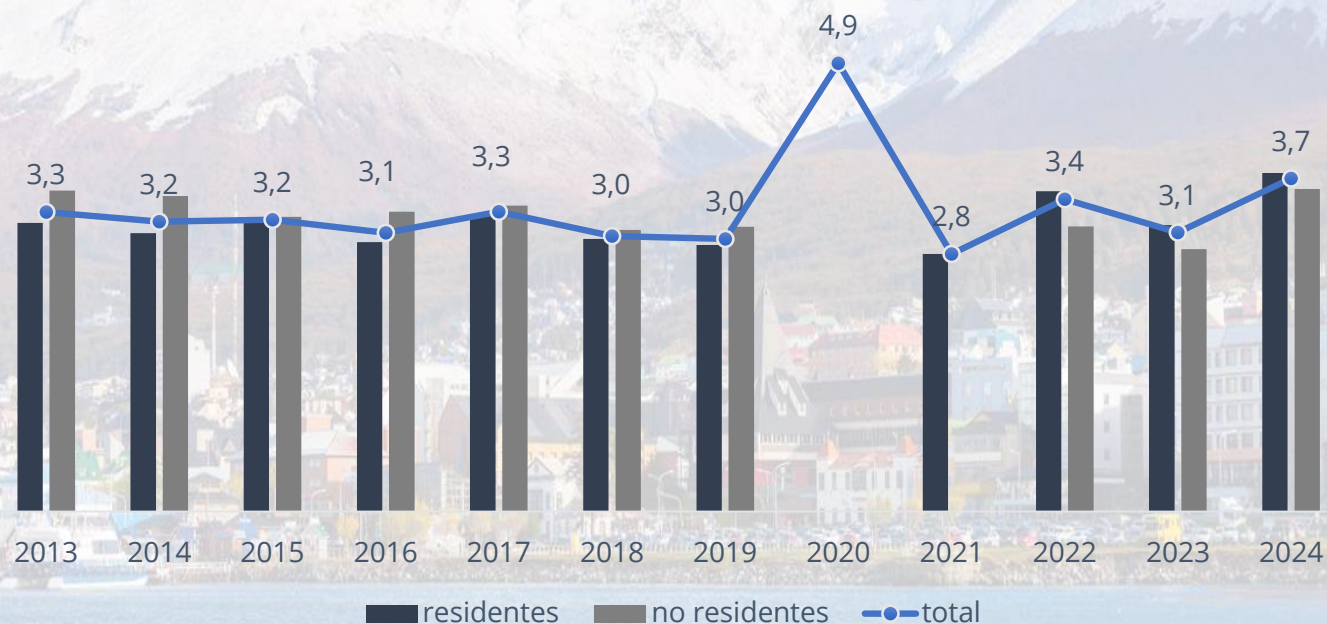
37%



# OCUPACIÓN HOTELERA USHUAIA



Estadía promedio (en noches) en establecimientos hoteleros y parahoteleros, según condición de residencia. Julio-septiembre. Años 2013-2024



En la **temporada invernal 2024** la estadía en **establecimientos hoteleros y parahoteleros de la ciudad de Ushuaia promedió las 3,7 noches**. Este resultado implicó una **caída del 19,4%** respecto al mismo período del año anterior.

En cuanto al origen, los turistas **residentes nacionales** se quedaron en promedio **3,7 noches**. Es decir 18,2% más que la temporada anterior.

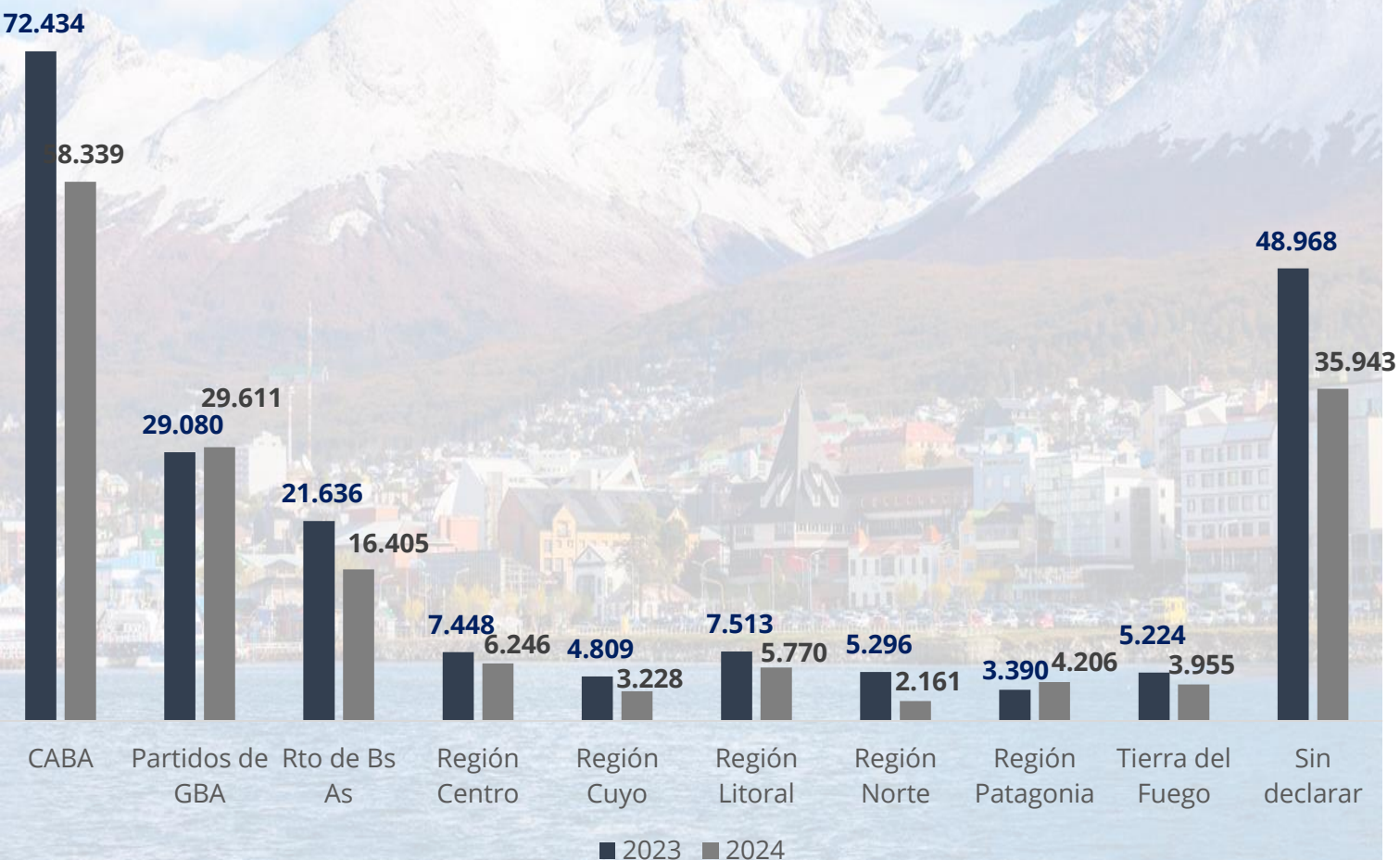
Por su parte, los **no residentes** registraron una estadía de **3,6 noches**, lo que implicó una variación de +22,9% respecto a la temporada anterior.



# OCUPACIÓN HOTELERA USHUAIA



Pernoctaciones en establecimientos hoteleros y parahoteleros, según residentes nacionales. Julio-septiembre. Años 2023-2024



■ 2023 ■ 2024

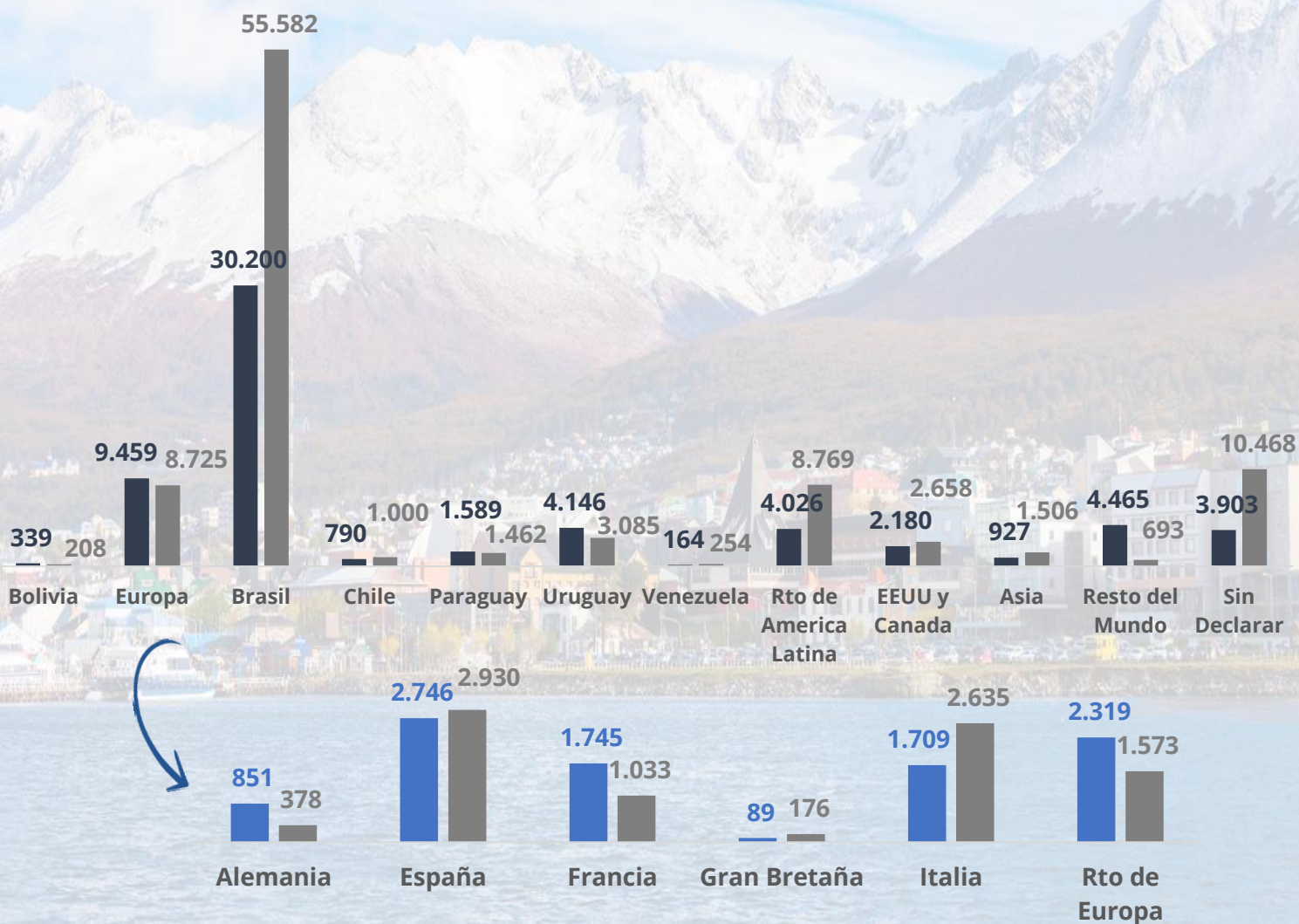
En la **temporada invernal 2024** las pernoctaciones en establecimientos hoteleros y parahoteleros de los residentes nacionales que se hospedaron en la ciudad de Ushuaia cayeron un **19%** respecto a la temporada anterior. Sin embargo, los resultados pueden cambiar según el origen de las pernoctaciones: **aumentaron sólo en las regiones de "Región Patagonia" (+24%) y "Partidos de GBA" (+2%)** mientras que se observaron caídas en las provenientes de las regiones: "Cuyo" (-33%), "Norte" (-59%), "CABA" (-19%), "Resto de Bs As" (-24%), "Región Centro" (-16%) y "Región Litoral (-23%)".

Por su parte, las pernoctaciones de los residentes de Tierra del Fuego en la ciudad de Ushuaia, en la temporada invernal 2024, **cayeron un 24%** respecto a la temporada anterior.

# OCUPACIÓN HOTELERA USHUAIA



Pernoctaciones en establecimientos hoteleros y parahoteleros, según no residentes. Julio-septiembre. Años 2023-2024



Por su parte, las pernoctaciones en establecimientos hoteleros y parahoteleros de los no residentes que se hospedaron en la ciudad de Ushuaia aumentaron un 52% respecto a la temporada anterior. Sin embargo, los resultados pueden variar según el origen de las pernoctaciones: aumentaron las provenientes de **"Bolivia" (-39%)**, **"Paraguay" (+109%)**, **"Uruguay" (85%)**, **"Resto del Mundo" (105%)**, **"EEUU y Canadá" (92%)**, **"Asia" (91%)**, **"Resto de América Latina" (+13%)** y **"Brasil" (+13%)**, mientras que se observaron caídas en las de Venezuela (-38%) y Chile (-10%).

Por último, las pernoctaciones de la región de Europa cayeron en promedio un 8%. Específicamente, en el **"Gran Bretaña"**, **"Italia"** y **"España"** crecieron (98%, 54% y 7%, respectivamente), mientras que en **"Alemania"**, **"Francia"** y **"Rto de Europa"** cayeron (56%, 41% y 32%, respectivamente).





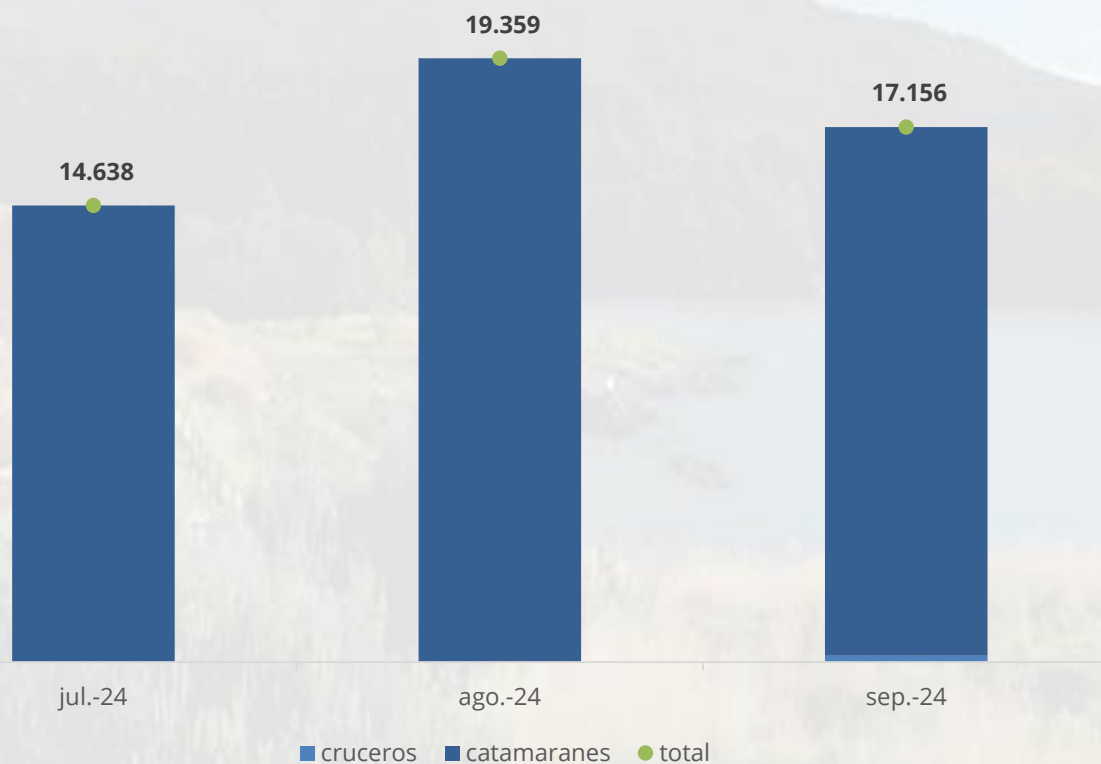
**ATRATIVOS**



# PASAJEROS EN CRUCEROS Y CATAMARANES



Cantidad de pasajeros que pagaron tasas de cruceros y catamaranes en el Puerto de Ushuaia. Julio-septiembre 2024.



En la **temporada invernal 2024** se contabilizaron un total de **51.153 abonos de tasas en el Puerto de Ushuaia**, de los cuáles **50.946** correspondieron a **catamaranes** (-9% var i.a) y **207** a **cruceros**.

# VISITAS PN TIERRA DEL FUEGO



Cantidad de visitas al PN Tierra del Fuego. Residentes, no residentes y total. Julio-septiembre. Años 2015-2024



■ residentes ■ no residentes ● total

En la **temporada invernal 2024** se contabilizaron un total de **92.830 visitas totales**. Este resultado implicó un **aumento del 5,3%** respecto al mismo período del año anterior.

En cuanto al origen, **43.396** visitas correspondieron a **residentes nacionales, provinciales y locales**, es decir 26,2% menos que la temporada anterior.

Por su parte, los **no residentes** registraron **49.434 visitas**, lo que implicó un aumento del 68,3% respecto a la temporada anterior.



VISITAS RESIDENTES TEMPORADA INVERNAL 2024

47%



VISITAS NO RESIDENTES TEMPORADA INVERNAL 2024

53%

# PASAJEROS EN TREN DEL FIN DEL MUNDO



Cantidad de visitas al "Tren del Fin del Mundo". Residentes, no residentes y total. Julio-septiembre. Años 2021-2024



En la **temporada invernal 2024** se contabilizaron un total de **68.394 visitantes totales a través de la entrada del Tren del Fin del Mundo**. Este resultado implicó un **aumento del 21%** respecto al mismo período del año anterior.

En cuanto al origen, **27.902** visitas correspondieron a **residentes nacionales, provinciales y locales (41%)**, es decir 24% menos que la temporada anterior.

Por su parte, los **no residentes** registraron **40.492 visitas (59%)**, lo que implicó un aumento del 104,5% respecto a la temporada anterior.



VISITAS TREN RESIDENTES TEMPORADA INVERNAL 2024 **41%**



VISITAS TREN NO RESIDENTES TEMPORADA INVERNAL 2024 **59%**





INSTITUTO  
FUEGUINO  
DE TURISMO



WWW.INFUETUR.GOB.AR