



INSTITUTO
FUEGUINO
DE TURISMO



USHUAIA
MUNICIPALIDAD



Municipio de Tolhuin
Provincia de Tierra del Fuego

PREVISIÓN DE OCUPACIÓN HOTELERA FIN DE SEMANA LARGO

Carnaval

Marzo 2025.

Tierra del Fuego AelAS

PREVISIÓN DE OCUPACIÓN HOTELERA
FIN DE SEMANA LARGO (FSL) – TIERRA DEL FUEGO
AeIAS CARNAVAL

INTRODUCCIÓN

El ordenamiento de los feriados nacionales y días no laborables busca brindar previsibilidad al calendario de feriados y fines de semana largos (FSL) en Argentina. En este contexto, el Instituto Fuegoño de Turismo, junto a la Secretaría de Turismo de Ushuaia y el Municipio de Tolhuin, relevan la ocupación hotelera proyectada en Ushuaia y Tolhuin. Además, el relevamiento se extiende a la localidad de Río Grande para obtener una cobertura provincial.

El sondeo a los alojamientos se realiza telefónicamente en las 24 a 48 horas previas al inicio de cada FSL. El diseño muestral es representativo de la cantidad de habitaciones disponibles en el periodo analizado, permitiendo así anticipar los resultados de ocupación hotelera.

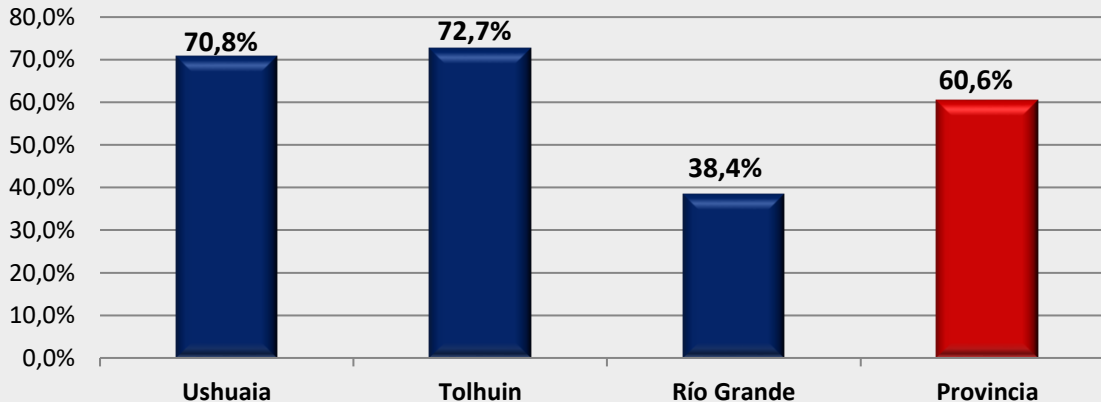
A continuación, se presentan los resultados del relevamiento:

Se prevé una importante afluencia turística en las tres localidades de la provincia durante el fin de semana largo de Carnaval. Los resultados indican que:

- Tolhuin presenta un porcentaje de ocupación del 72,7%.
- Ushuaia alcanza una ocupación del 70,8%.
- Río Grande registra una ocupación hotelera del 38,4%, considerablemente menor en comparación con las otras localidades.

El promedio de ocupación hotelera para la provincia es del 60,6%, lo que representa un leve incremento (2,4 p.p) respecto al mismo feriado en 2024, cuando se registró un 58,2%.

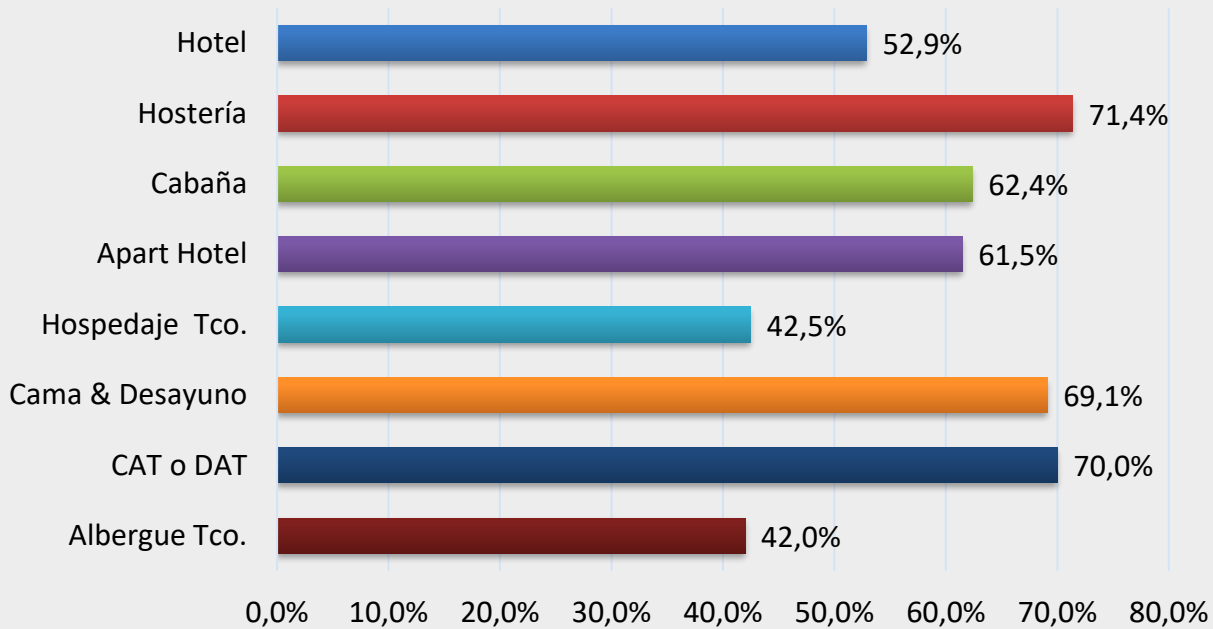
Gráfico 1. Ocupación para el Fin de Semana Largo “CARNAVAL”, por localidad.



Fuente: Instituto Fueguino de Turismo.

A continuación, se presentan la ocupación por clase y localidad. Las cabañas presentan una ocupación del 71,4%, con una alta concentración en Tolhuin, donde este tipo de alojamiento es predominante. Los alojamientos registrados como CAT o DAT alcanzan un 70% de ocupación. En Ushuaia, los hoteles registran una ocupación del 77,1%, superando el promedio general de la ciudad.

Gráfico 2. Ocupación para el Fin de Semana Largo de “Carnaval” por clase de alojamiento en toda la Provincia.

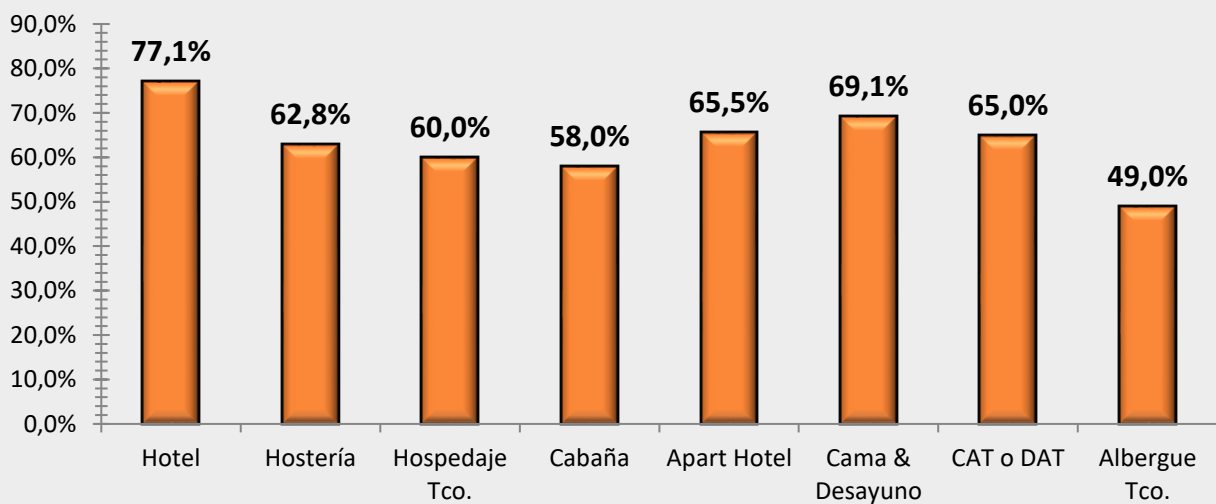


Fuente: Instituto Fuegoino de Turismo

Por su parte, El sector turístico de Ushuaia estima que la ocupación podría alcanzar el 80% considerando todas las clases y categorías de alojamiento. En particular, los hoteles presentan una demanda considerablemente alta (77,1%).

Los resultados reflejan una tendencia positiva en la actividad turística durante los fines de semana largos, consolidando la importancia del turismo como motor económico en Tierra del Fuego.

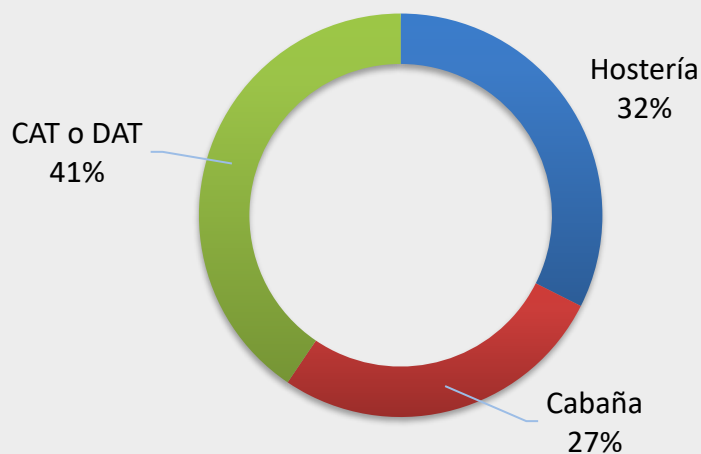
Gráfico 3. Ocupación para el Fin de Semana Largo “CARNAVAL”, por clase de alojamiento en Ushuaia



Fuente: Instituto Fuegoño de Turismo

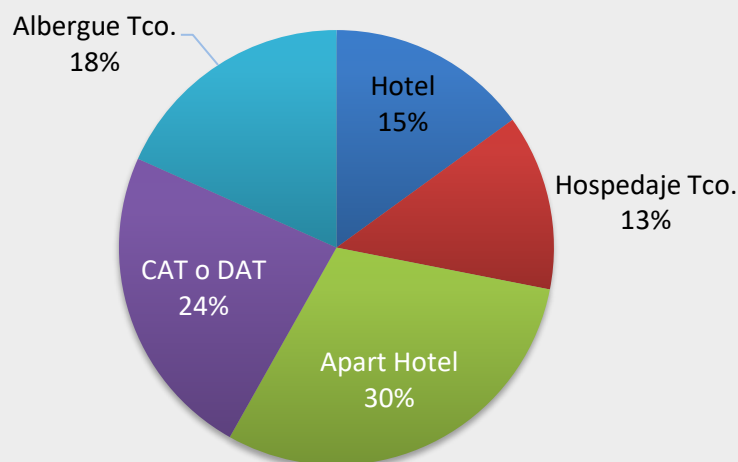
El siguiente gráfico muestra la distribución porcentual de la ocupación hotelera por clase de alojamiento en Tolhuin. Las casas/departamentos de alquiler temporario representan el **41%** del total, siendo la opción predominante.

Gráfico 4. Ocupación para el Fin de Semana Largo “CARNAVAL” por clase de alojamiento en Tolhuin



Fuente: Instituto Fuegoño de Turismo

Gráfico 5. Ocupación para el Fin de Semana Largo “CARNAVAL” por clase de alojamiento en Río Grande



Fuente: Instituto Fuegoño de Turismo

El gráfico muestra la distribución porcentual de la ocupación hotelera en Río Grande durante el Fin de Semana Largo de Carnaval, según la clase de alojamiento. La mayor ocupación corresponde a los Apart Hotel, con un 30%, le siguen los CAT o DAT con un 24%.



Municipio de Tolhuin
Provincia de Tierra del Fuego