

# INFORME DE COYUNTURA TURÍSTICA

DICIEMBRE 2024



[WWW.INFUETUR.GOB.AR](http://WWW.INFUETUR.GOB.AR)





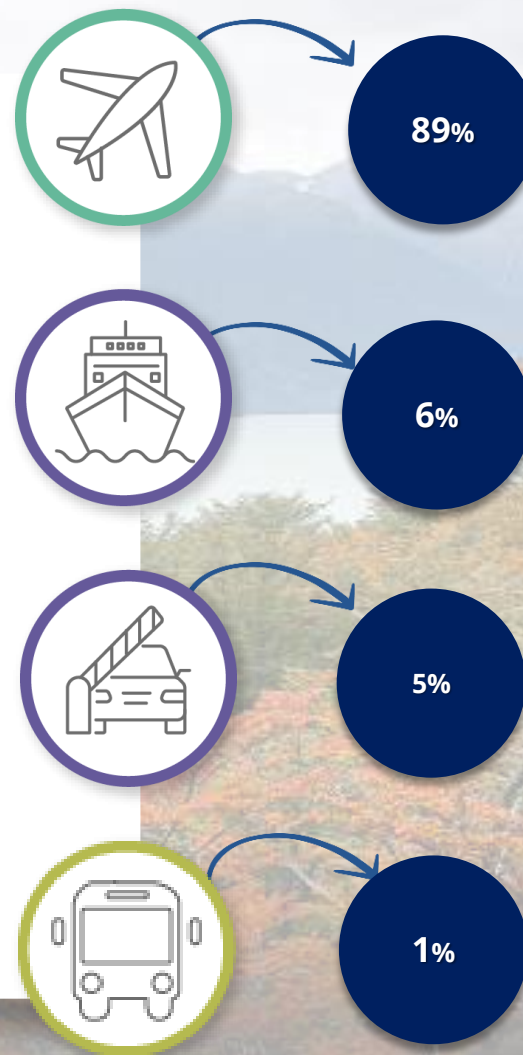
# RESUMEN



# 56.063

(-11,5% var i.a.)

## TOTAL VISITANTES\* OCTUBRE 2024



\*Nota: Sumatoria estimada de turistas y excursionistas que ingresaron a la provincia ya sea de forma aérea, terrestre o marítima. Datos del último mes **completo** disponible. Los porcentajes refieren a la cuota de participación de cada vía de ingreso.

# RESUMEN



49.666

OCTUBRE 2024

(-13,4% var i.a.)

Pasajeros que ingresaron a la provincia vía vuelos de cabotaje



46.647

NOVIEMBRE 2024

(+10,8% var i.a.)

Visitas al PN Tierra del Fuego



87.297

SEPTIEMBRE 2024

(-3% var i.a.)

Pernoctaciones totales según Encuesta de Ocupación Hotelera Ushuaia (EOH)

Turistas que ingresaron a través del Paso San Sebastián/ Paso Internacional "Bella Vista"

2.543

OCTUBRE 2024

(-31,3% var i.a)



Turistas que ingresaron a la provincia vía terrestre a través de micros de media y larga distancia

597

OCTUBRE 2024

(+2.496% var i.a)



Capacidad de pasajeros disponibles en cruceros

37.149

DICIEMBRE 2024

(+10,8% var i.a)



# CONECTIVIDAD DE CABOTAJE

## TOTAL PROVINCIA

	PASAJEROS		VUELOS		ASIENTOS	
	cantidad	var i.a	cantidad	var i.a	cantidad	var i.a
<b>oct-24</b>	49.666	-13,4%	394	-7,5%	63.882	-8,1%
<b>acum 2024</b>	506.500	-2,6%	3.736	4,0%	609.723	1,6%

## USHUAIA

	PASAJEROS		VUELOS		ASIENTOS	
	cantidad	var i.a	cantidad	var i.a	cantidad	var i.a
<b>oct-24</b>	45.008	-10,8%	346	-4,7%	57.939	-5,0%
<b>acum 2024</b>	448.668	-1,5%	3.216	7,1%	538.544	3,1%

## RIO GRANDE

	PASAJEROS		VUELOS		ASIENTOS	
	cantidad	var i.a	cantidad	var i.a	cantidad	var i.a
<b>oct-24</b>	4.619	-33,1%	47	-25,4%	5.769	-32,7%
<b>acum 2024</b>	57.517	-10,7%	511	-12,5%	69.585	-10,2%

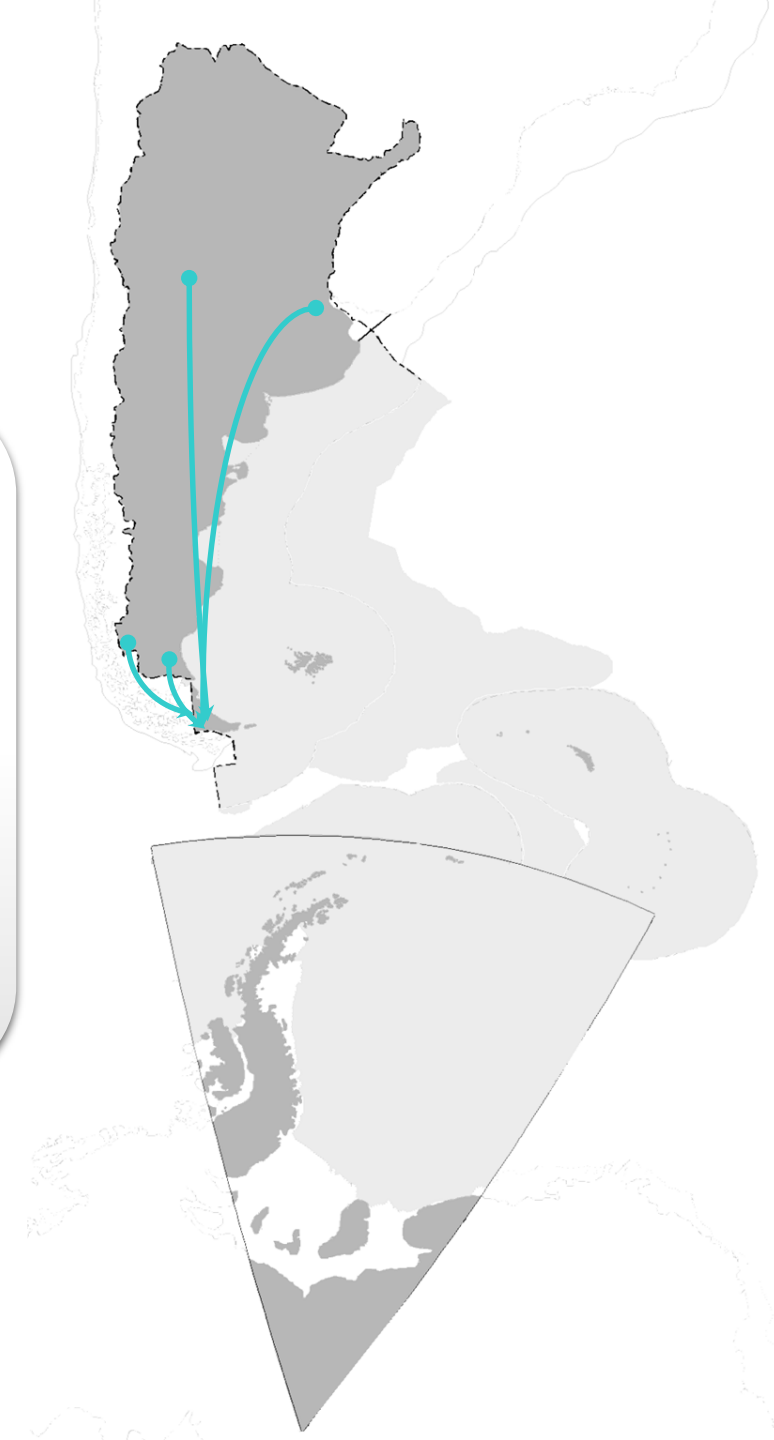
## ISLAS MALVINAS

	PASAJEROS		VUELOS		ASIENTOS	
	cantidad	var i.a	cantidad	var i.a	cantidad	var i.a
<b>oct-24</b>	39	//	1	//	174	//
<b>acum 2024</b>	315	63,2%	9	125,0%	1.594	135,1%



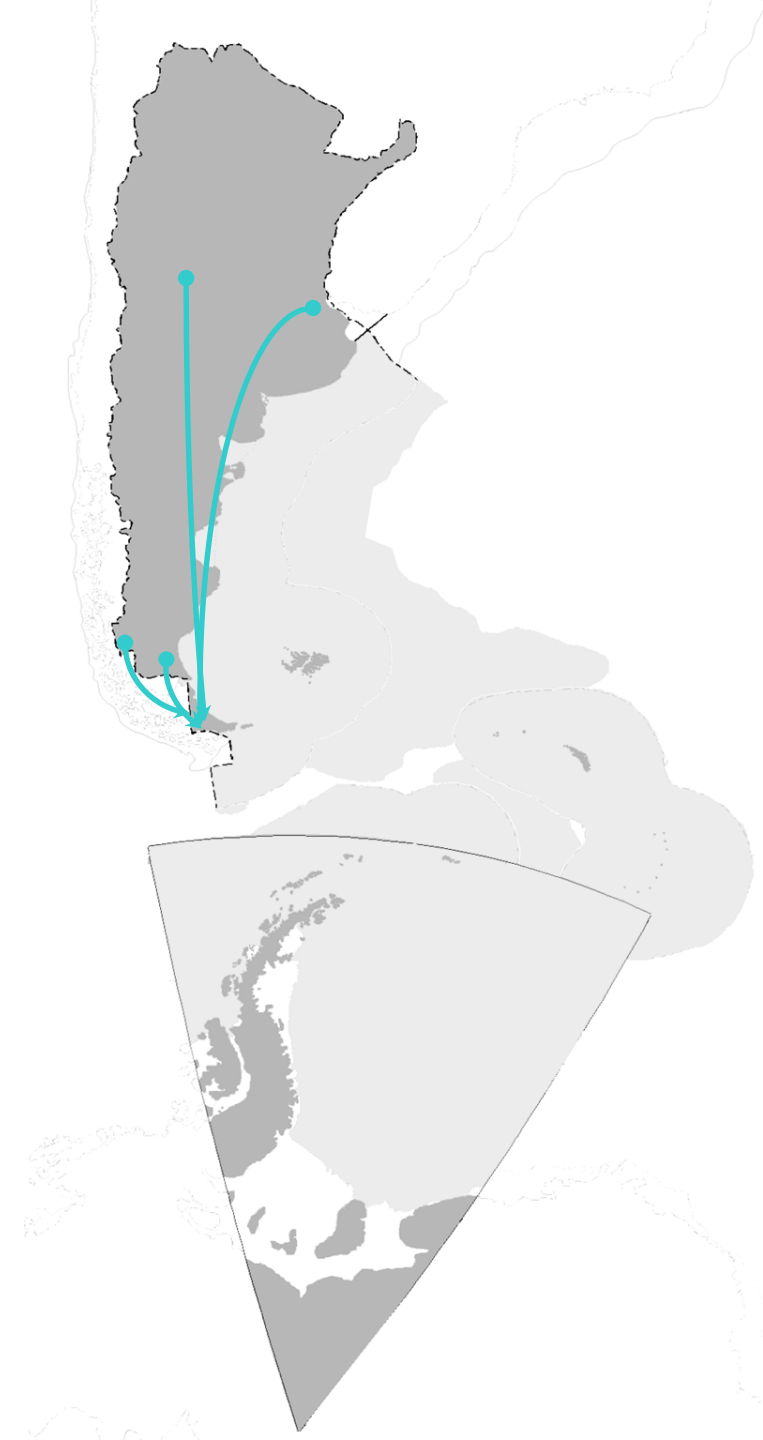
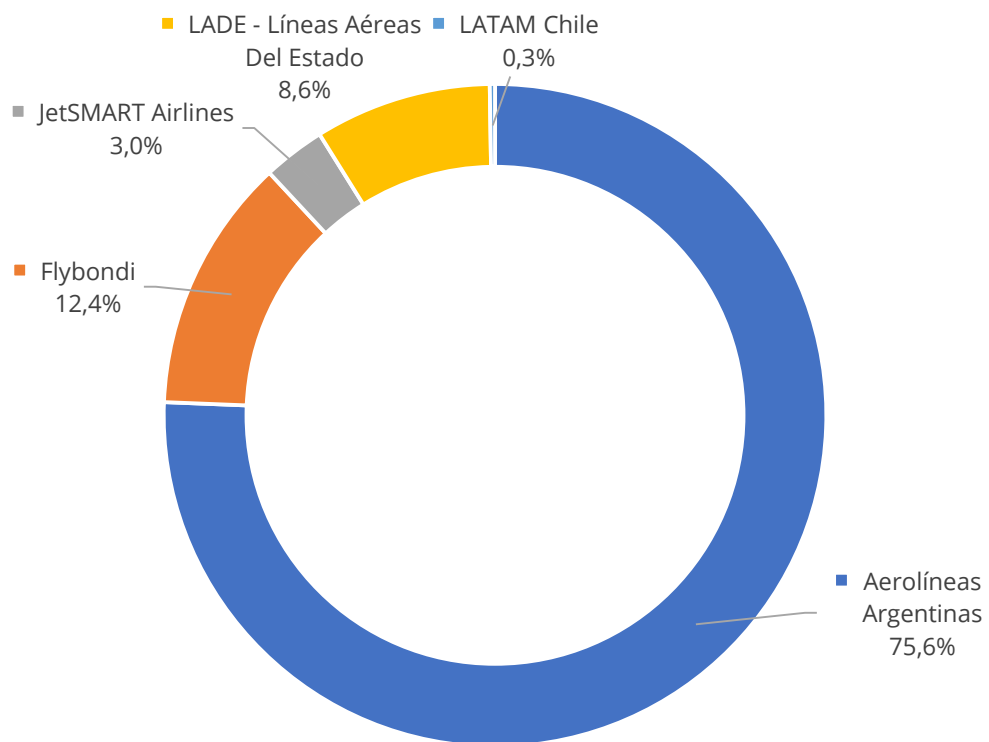
Durante el mes de **octubre**, en la provincia, se contabilizaron un total de **394 vuelos de cabotaje** (-7,5% var i.a.), que **transportaron un total de 49.666 pasajeros** (-13,4% var i.a.).

Por su parte, el **año 2024 acumula** un total de 3.736 vuelos (+4% var i.a.) y 506.500 pasajeros (-2,6% var i.a.).



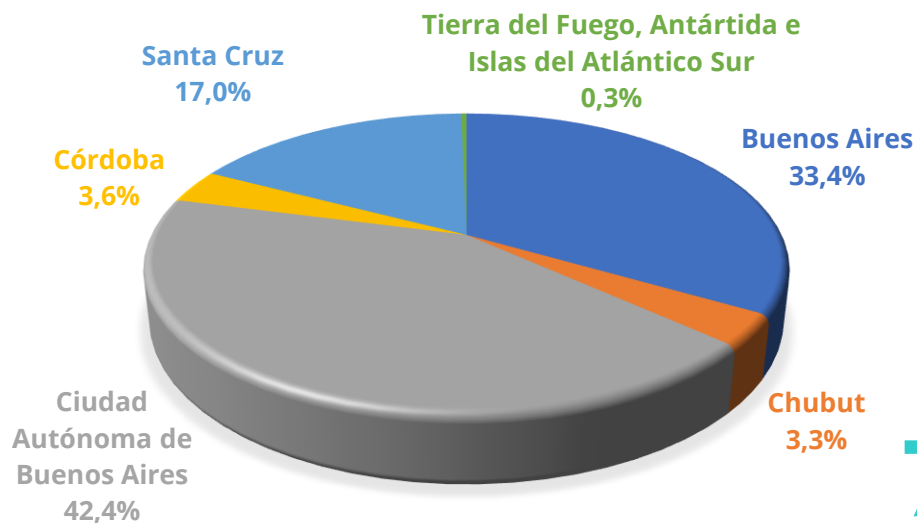
# CONECTIVIDAD DE CABOTAJE

Durante **octubre**, **Aerolíneas Argentinas** ocupó el 75,6% de los vuelos con destino a la provincia. En segundo lugar, se ubicó **Flybondi** con el 12,4% y en el tercer puesto **LADE** con el 8,6%.



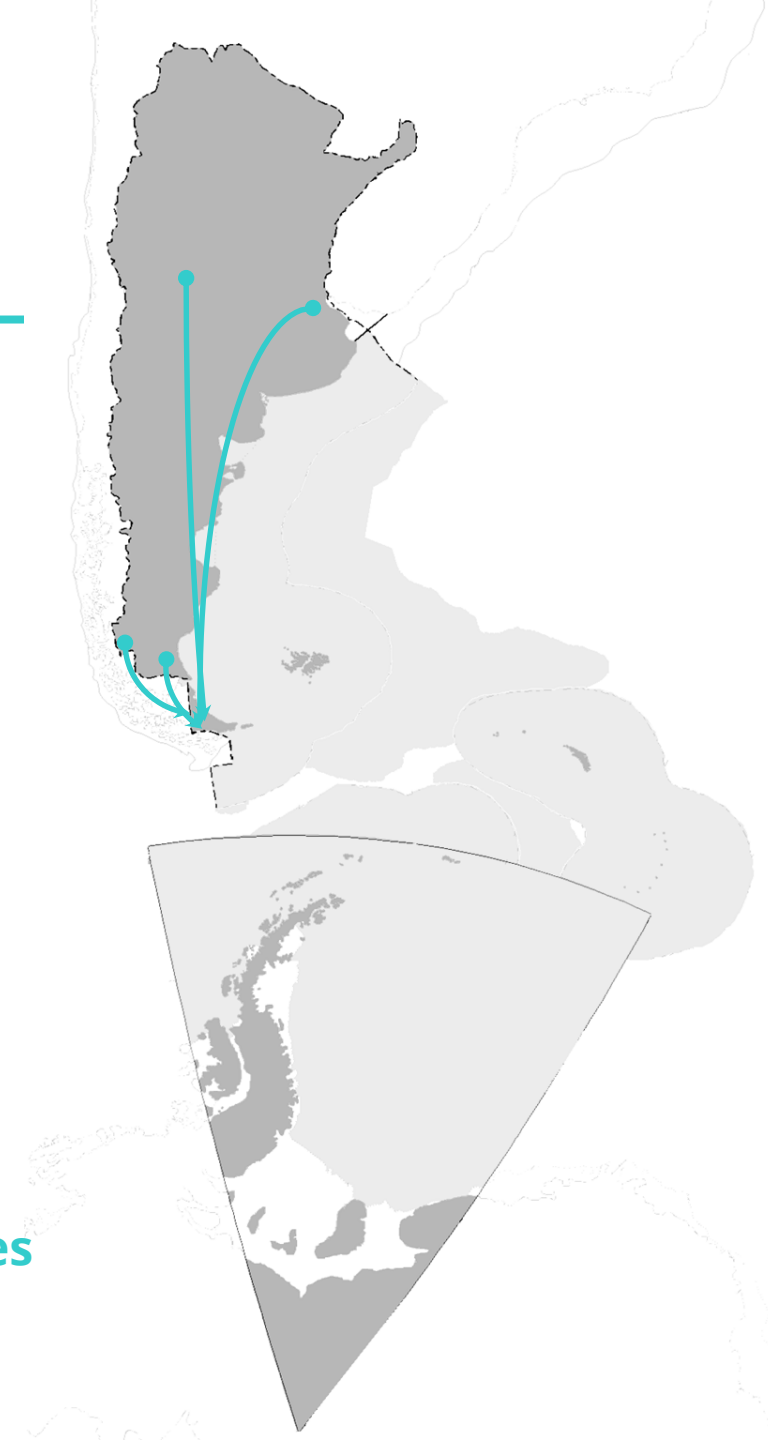
# CONECTIVIDAD DE CABOTAJE

En cuanto al origen de los pasajeros, se verificó que, en **octubre**, **3 de cada 4 pasajeros** provenían de la provincia de **Buenos Aires (75,7%)**. En segundo lugar, pasajeros provenientes de la provincia de Santa Cruz (17%) y en tercer lugar los provenientes de Córdoba (3,6%).



**75,7%**

**Buenos Aires**





# VISITAS PN TIERRA DEL FUEGO



Cantidad de visitas al PN Tierra del Fuego. Residentes, no residentes y total. Nov 2023-nov 2024



residentes no residentes total

En el mes de **noviembre 2024** se contabilizaron un total de **46.647 visitas**. Este resultado implicó un **aumento del 10,8%** respecto al mismo período del año anterior.

En cuanto al origen, **16.463** visitas correspondieron a **residentes nacionales, provinciales y locales** (-29,1% var i.a.), mientras que **30.184** correspondieron a **no residentes** (+59,7% var i.a.).

Para contabilizar las visitas se verifican dos puntos de entrada:

**-Ruta Nacional n°3**, que representó el 56% de las entradas y a su vez, aumentó sus visitas un 155% respecto a noviembre 2023.

**-Tren del Fin del Mundo**, que representó el 44% de las entradas restantes y aumentó sus visitas un 81,3% respecto a noviembre 2023.



VISITAS RESIDENTES NOVIEMBRE 2024

35%



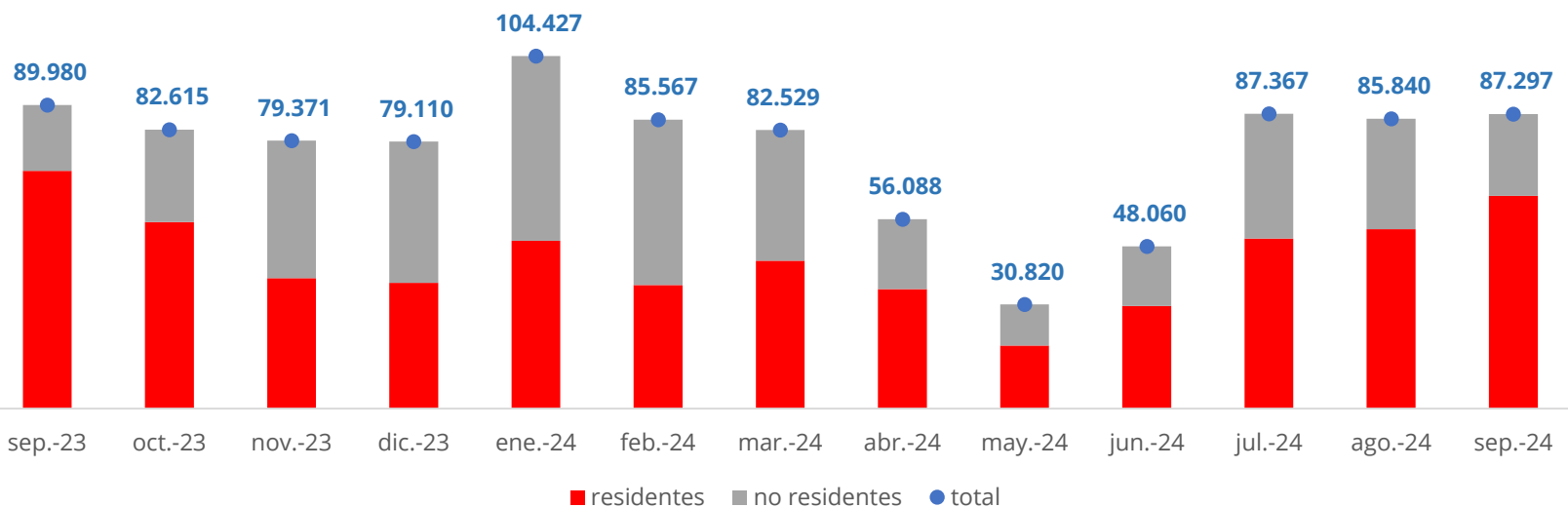
VISITAS NO RESIDENTES NOVIEMBRE 2024

65%

# OCUPACIÓN HOTELERA USHUAIA

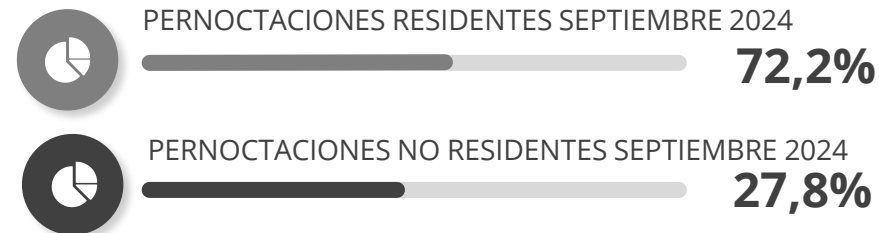


Pernoctaciones totales y según origen del turista. Sep 2023-sep 2024.



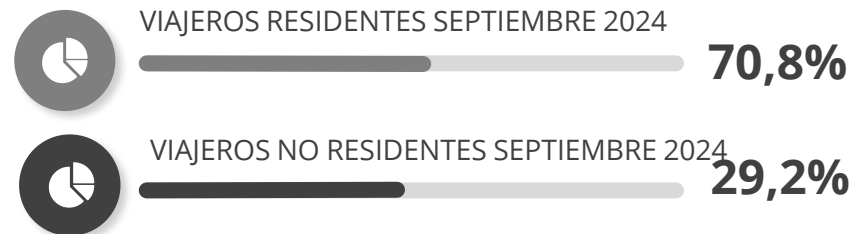
Durante el mes de septiembre 2024 se contabilizaron un **total de 87.297 pernoctaciones**, es decir un 3% menos que el mismo período del año anterior.

**63.046** correspondieron a **residentes** (-10,5% var i.a), **24.251** correspondieron a **no residentes** (+24,2% var i.a)



Por otro lado, en el mismo mes, se observaron un **total de 24.217 viajeros**, es decir un 22,3% menos que el mismo período del año anterior.

**17.136** fueron **viajeros residentes** (-27,2% var i.a)  
**7.081** fueron **viajeros no residentes** (-7,3% var i.a)



## SEPTIEMBRE 2024

Noches promedio de estadía  
(residentes nacionales + no residentes)

**3,6**

(+24,8% var i.a)

Factor de ocupación plazas  
(residentes nacionales + no residentes)

**51,6%**

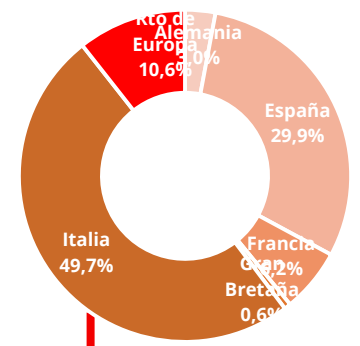
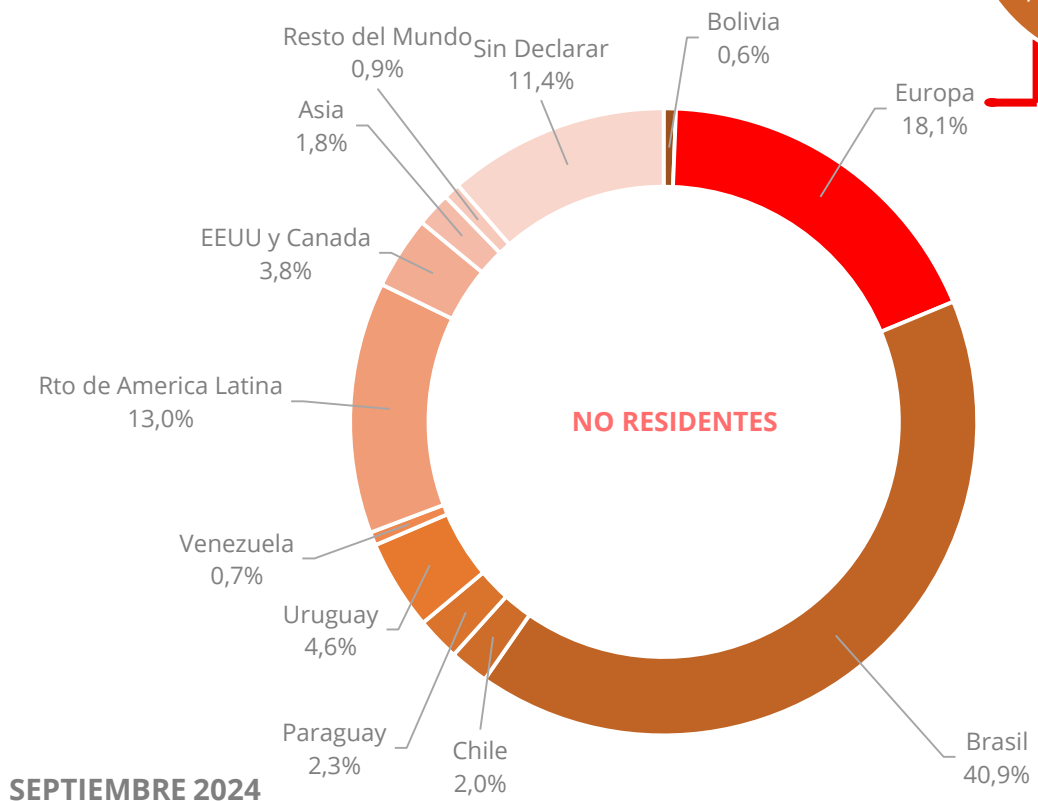
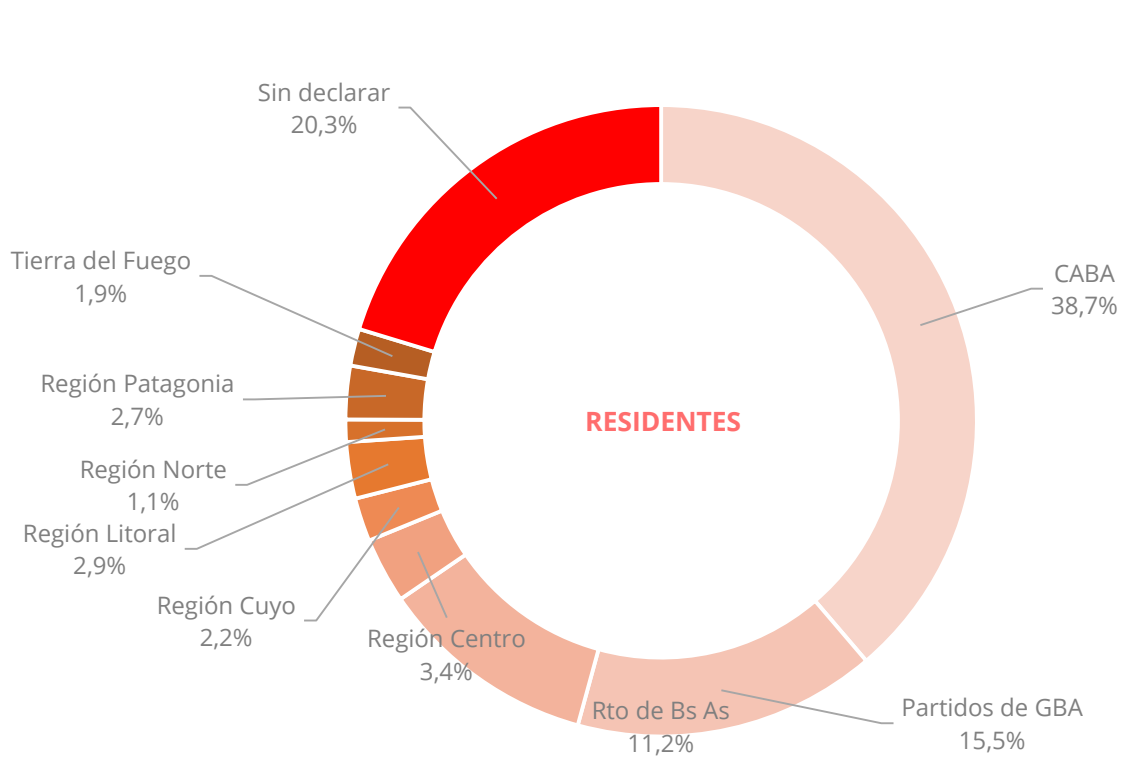
(-8,5 p.p i.a)



# OCUPACIÓN HOTELERA USHUAIA



Provincia de origen de los turistas residentes (izquierda). Países de origen de los turistas no residentes (derecha).



SEPTIEMBRE 2024

RESIDENTES	NO RESIDENTES
<h2>65,4%</h2> <p>De las pernoctaciones correspondieron a viajeros de Buenos Aires (CABA+GBA+resto de Bs As).</p>	<h2>61,1%</h2> <p>De las pernoctaciones correspondieron a viajeros provenientes de Brasil.</p>

Fuente: INFUETUR en base a IPIEC

# TURISMO INTERNACIONAL VÍA TERRESTRE

OCTUBRE 2024

Paso San Sebastián/ Paso Internacional "Bella Vista"



## 2.543

(-31,3% var. i.a.)

### VIAJES DE VISITANTES RECEPTIVOS

## EXCURSIONISTAS

70  
(+27,8% var i.a.)

### 3%

incidencia sobre total

34%  
FEMENINOS

66%  
MASCULINOS

3%  
Entre 0 y 17 años

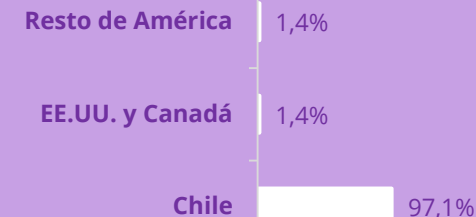
17%  
Entre 18 y 29 años

36%  
Entre 30 y 44 años

24%  
Entre 45 y 59 años

20%  
Más de 59 años

## Nacionalidad



## TURISTAS

2.473  
(-28,3% var i.a.)

### 97%

incidencia sobre total

45%  
FEMENINOS

55%  
MASCULINOS

6%  
Entre 0 y 17 años

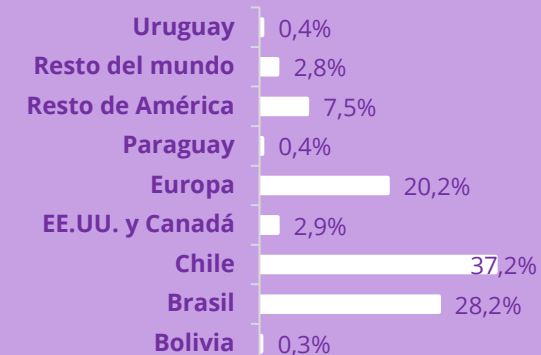
17%  
Entre 18 y 29 años

29%  
Entre 30 y 44 años

24%  
Entre 45 y 59 años

24%  
Más de 59 años

## Nacionalidad



Fuente: INFUETUR en base a SINTA. Dirección Nacional de Mercados y Estadística. Subsecretaría de Turismo de la Nación.

Nota: información referida a estimaciones de turismo receptivo sobre los viajes de visitantes no residentes en el país. El viaje receptivo es el viaje a un país efectuado por una persona no residente desde el momento en que llega a un país hasta el momento en que sale del mismo.

# TURISMO VÍA TERRESTRE-MICROS



Cantidad de servicios, asientos y pasajeros en viajes en micros de media y larga distancia. Según localidad de origen y destino. Octubre 2024

## SERVICIOS

Localidad destino	Localidad origen			Totales
	Ushuaia	Río Gallegos	Río Grande	
Tolhuin	-	4	-	4
Ushuaia	-	25	9	34
Río Grande	6	26	-	32
Totales	-	29	9	70

## ASIENTOS

Localidad destino	Localidad origen			Totales
	Ushuaia	Río Gallegos	Río Grande	
Tolhuin	-	228	-	228
Ushuaia	-	1.417	513	1.930
Río Grande	342	1.474	-	1.816
Totales	-	1.645	513	3.974

## PASAJEROS

Localidad destino	Localidad origen			Totales
	Ushuaia	Río Gallegos	Río Grande	
Tolhuin	-	4	-	4
Ushuaia	-	245	11	256
Río Grande	10	327	-	337
Totales	10	576	11	597



OCTUBRE 2024

Servicios totales

**70**

(+1.650% var. i.a)

Asientos totales

**3.974**

(+2.072% var. i.a)

Pasajeros totales

**597**

(+2.496% var. i.a)

En el mes de **octubre 2024** se contabilizaron un total de **70 servicios, 3.974 asientos y 597 pasajeros**. Las tres variables observaron significativos aumentos respecto al mismo periodo del año anterior.

Fuente: INFUETUR en base a SINTA. Dirección Nacional de Mercados y Estadística. Subsecretaría de Turismo de la Nación.

Nota: Sobre la cantidad de servicios, se suma el número de veces que un bus realizó un trayecto, sin importar si el mismo corresponde al origen y/o destino final de la ruta realizada. Con respecto al total de pasajeros, se considera el número de personas transportadas que asciende y desciende en un determinado trayecto. En cuanto al número total de asientos, se cuenta el stock de asientos existentes en el total de servicios.



# TURISMO VÍA CRUCEROS

Puerto de Ushuaia



**37.149**

**CAPACIDAD DE PASAJEROS DISPONIBLES**

**108**  
**VIAJES**

## CAPACIDAD DE PASAJEROS Y VIAJES ESPERADOS SEGÚN TIPO DE VIAJE. DICIEMBRE 2024.

### ANTÁRTICOS

Viajes al continente antártico y espacios asociados.

### REGIONALES

Viajes por el Canal Beagle, el estrecho de Magallanes y Cabo de Hornos que pueden incluir, en ocasiones, puertos del Atlántico y Pacífico Sur.

### INTERNACIONALES/ BIOCEÁNICOS

Líneas de cruceros internacionales con escala en el puerto de Ushuaia en itinerarios pendulares en el sector meridional de América del Sur.

## CAPACIDAD DE PASAJEROS

23.617

2.392

11.140

## VIAJES

93

11

4

Fuente: Cronograma de arribos de cruceros a Ushuaia, Tierra del Fuego, Antártida e Islas del Atlántico Sur, Argentina. <https://findelmundo.tur.ar/es/cruceros/cronograma>

Nota: Esta información corresponde al Cronograma de arribos de cruceros a Ushuaia en el mes en cuestión. Los datos se encuentran actualizados al día 9 de diciembre de 2024 y están sujetos a modificaciones. La capacidad de pasajeros no implica su ocupación total.

# PERFIL TURISTA RECEPTIVO 2024 - USHUAIA

Principales resultados según trimestre

3er trim 2024

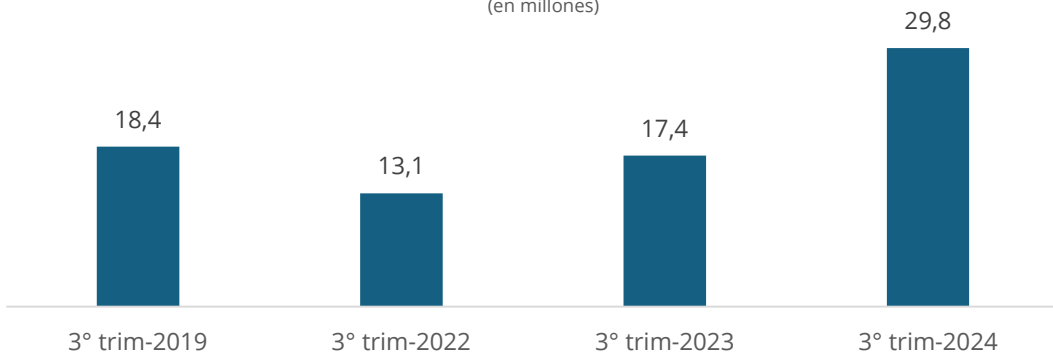


## 29.786

### TURISTAS NO RESIDENTES

PERÍODO	TURISTAS NO RESIDENTES*		NOCHES		ESTADÍA PROMEDIO	
	cantidad	var i.a.	cantidad	var i.a.	cantidad	var i.a. (en pp)
1er trim	49.531	-1,2%	205.216	-13,2%	4,1	-0,57
2do trim	28.341	91,1%	106.225	64,5%	3,7	-0,61
3er trim	29.786	70,9%	150.008	34,5%	5,0	-1,36

Turistas no residentes\*  
(en millones)

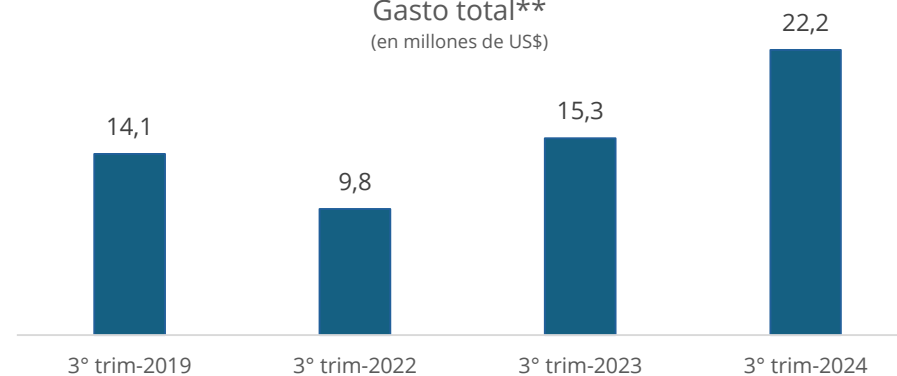


## 22,2

### GASTO TURÍSTICO TOTAL (en millones de dólares)

PERÍODO	GASTO EN US\$**					
	total		promedio diario		por persona	
	cantidad	var i.a.	cantidad	var i.a.	cantidad	var i.a.
1er trim	34.831.859,30	-9,7%	169,7	4,0%	703,23	-8,6%
2do trim	17.160.366,80	93,5%	161,5	17,6%	605,50	1,2%
3ro trim	22.241.193,70	44,9%	148,3	7,7%	746,70	-15,2%

Gasto total\*\*  
(en millones de US\$)



Fuente: INFUETUR en base a SINTA. Dirección Nacional de Mercados y Estadística. Subsecretaría de Turismo de la Nación.

Nota: información referida a estimaciones de turismo receptivo sobre los viajes de visitantes no residentes en el país que pasaron por Ezeiza y Aeroparque.

\*El viaje receptivo es el viaje a un país efectuado por una persona no residente desde el momento en que llega a un país hasta el momento en que sale del mismo.

\*\*El gasto está estimado como el gasto promedio diario en el país por la cantidad de noches en Ushuaia.



INSTITUTO  
FUEGUINO  
DE TURISMO



Gobierno de  
Tierra del Fuego  
Antártida e Islas  
del Atlántico Sur



WWW.INFUETUR.GOB.AR