



# INFORME DE CRUCEROS

TEMPORADA 2023-2024



**INSTITUTO  
FUEGUINO  
DE TURISMO**



Universidad Nacional de Tierra del Fuego,  
Antártida e Islas del Atlántico Sur

[WWW.INFUETUR.GOB.AR](http://WWW.INFUETUR.GOB.AR)

# RESUMEN

**36%**  
TRIPULANTES

+

**64%**  
PASAJEROS

**272.570**  
**VISITANTES**

TEMPORADA 2023-2024

**602**  
VIAJES

**545**  
RECALADAS

**66**  
EMBARCACIONES



# TEMPORADA CRUCEROS 23/24

## CRUCEROS TURÍSTICOS TODAS LAS MODALIDADES

PASAJEROS  
**173.211**  
(+21% var i.a)

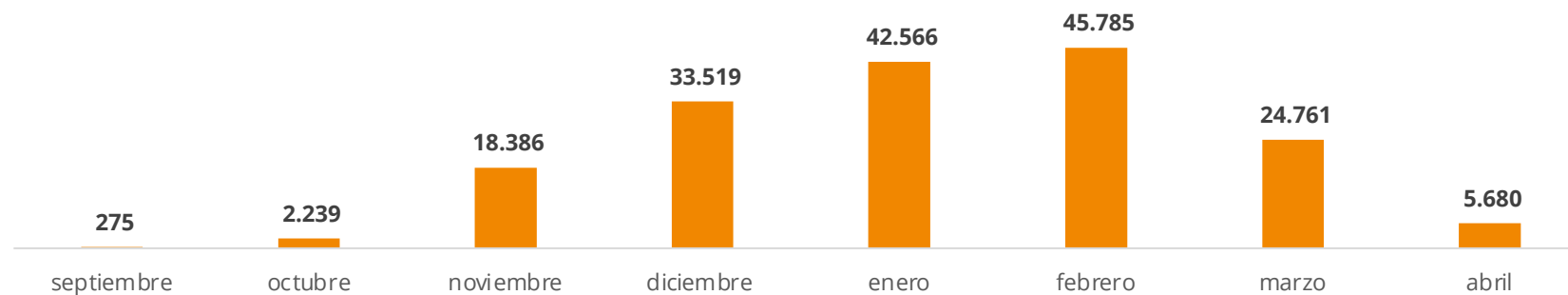
+

TRIPULANTES  
**99.359**  
(+10,8% var i.a)

=

VISITANTES  
**272.570**

### PASAJEROS POR MES



### NACIONALIDAD DE LOS PASAJEROS

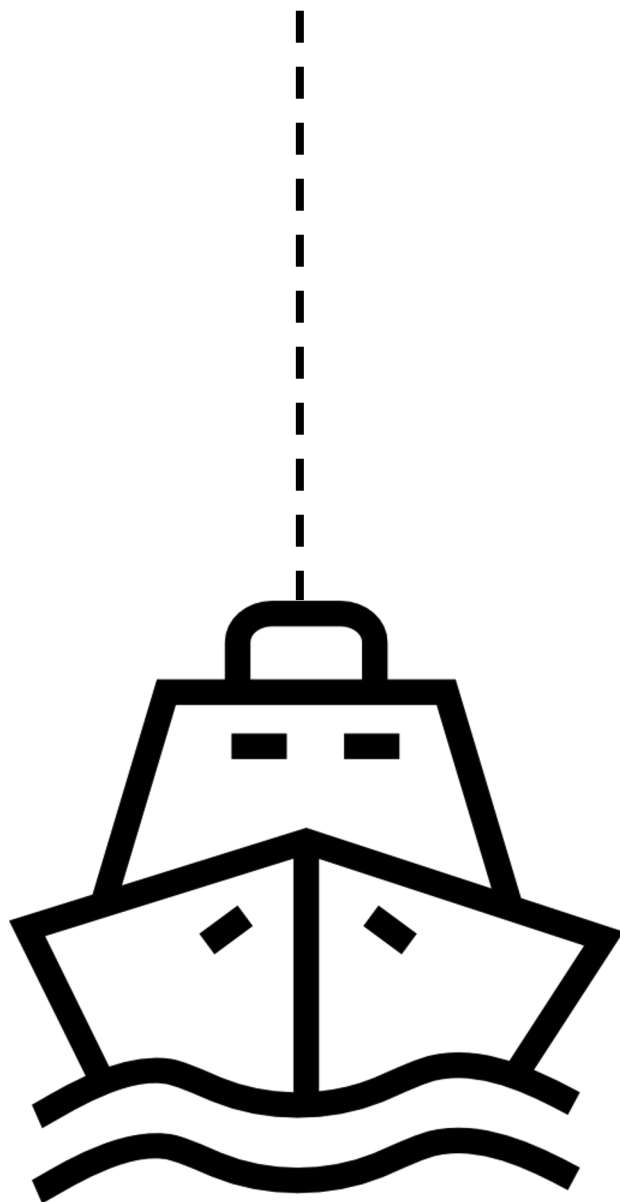
  
ESTADOS UNIDOS  
43%

  
REINO UNIDO  
7%

  
CANADÁ  
6,9%

  
ALEMANIA  
6,4%

  
CHINA  
5,5%



# TEMPORADA CRUCEROS 23/24

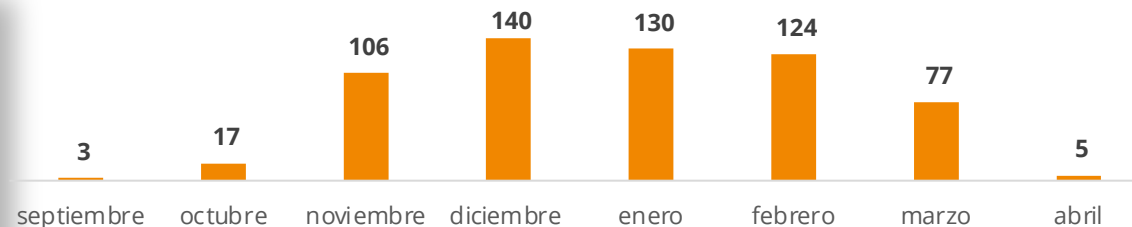
## CRUCEROS TURÍSTICOS TODAS LAS MODALIDADES

**602**  
VIAJES TOTALES

**40**  
OPERADORES

**66**  
BUQUES

### VIAJES TOTALES POR MES



### CRUCEROS ANTÁRTICOS



**447**  
VIAJES

**74,3%**  
del total de viajes

**111.497**  
PASAJEROS

**64,4%**  
del total de pasajeros

### CRUCEROS REGIONALES



**100**  
VIAJES

**16,6%**  
del total de viajes

**10.918**  
PASAJEROS

**6,3%**  
del total de pasajeros

### CRUCEROS INTERNACIONALES



**55**  
VIAJES

**9,1%**  
del total de viajes

**50.796**  
PASAJEROS

**29,3%**  
del total de pasajeros



# TEMPORADA CRUCEROS 23/24

Los cruceros "Antárticos" comprenden los viajes al continente Antártico y destinos asociados.

Se encuentran orientados a actividades de tipo expedición/aventura.



## CRUCEROS TURÍSTICOS ANTÁRTICOS

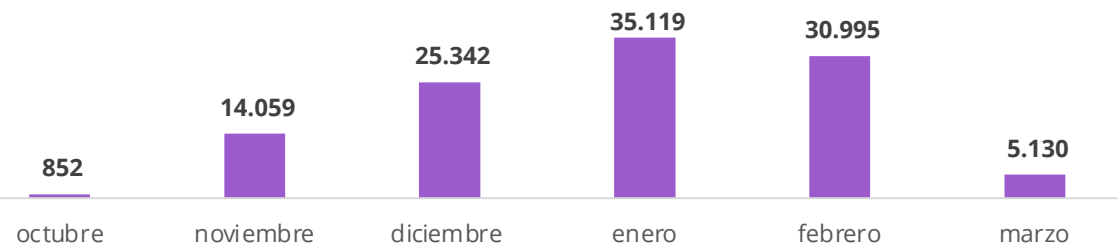
447  
VIAJES

34  
OPERADORES

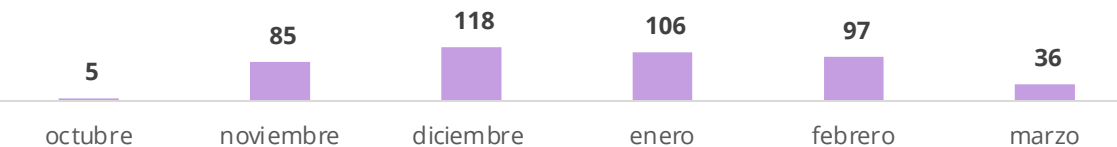
55  
BUQUES

PASAJEROS  
111.497  
(+16% var i.a)

### PASAJEROS POR MES



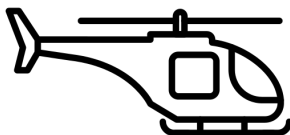

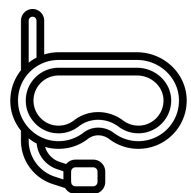
### VIAJES POR MES



### AGENTES MARÍTIMOS

Adamanto s.r.l  
Uship S.R.L.  
Navalia S.A.  
Agencia marítima internacional S.A.  
Maritime shipping agency S.R.L.

### NACIONALIDADES



# TEMPORADA CRUCEROS 23/24

Los viajes denominados "Regionales" son aquellos en donde el puerto de Ushuaia y el puerto de Punta Arenas (Chile) operan como punto de inicio o fin del itinerario.



Estos recorridos son operados por diversas compañías y brindan la posibilidad de navegar los siguientes destinos:

- Estrecho de Magallanes,
- Isla de los Estados,
- Malvinas o las islas Georgias del Sur,
- Canal Beagle,
- Fiordos chilenos,
- Cabo de Hornos.

## CRUCEROS TURÍSTICOS REGIONALES

100  
VIAJES

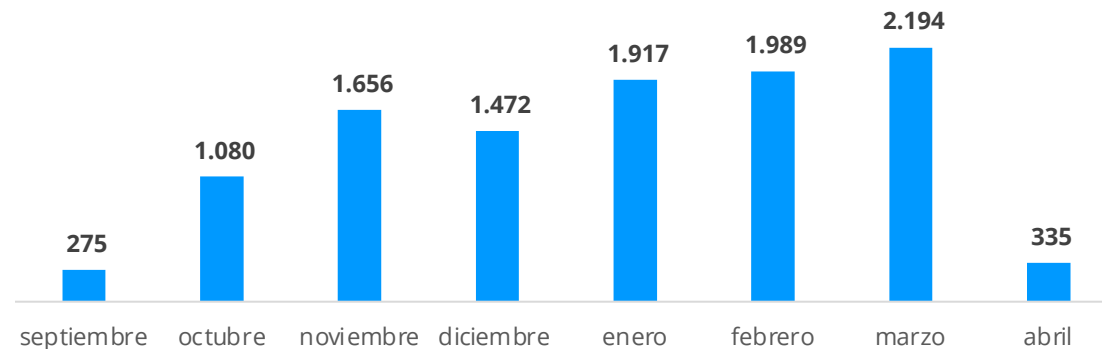
6  
OPERADORES

9  
BUQUES

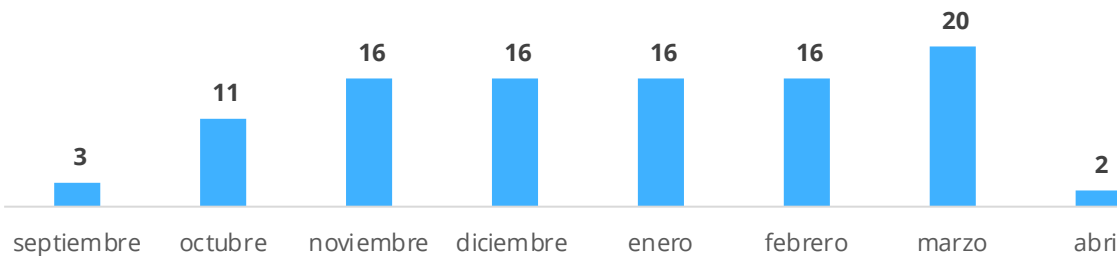
PASAJEROS  
10.918

BUQUES  
Magellan Explorer  
Nat. Geo. Endurance  
Nat. Geo. Explorer  
Nat. Geo. Resolution  
Plancius  
Stella Australis  
Ultramarine  
Ventus Australis  
World Traveller

### PASAJEROS POR MES



### VIAJES POR MES



Fuente: INFUETUR en base a datos proporcionados por la UNTDF

Nota: Si bien los Nat. Geo, Plancius, Ultramarine y World Traveller son considerados Antárticos, estos barcos realizaron uno o mas viajes regionales durante la temporada 2023-24

# TEMPORADA CRUCEROS 23/24



## CRUCEROS TURÍSTICOS INTERNACIONALES

55

VIAJES

8

OPERADORES

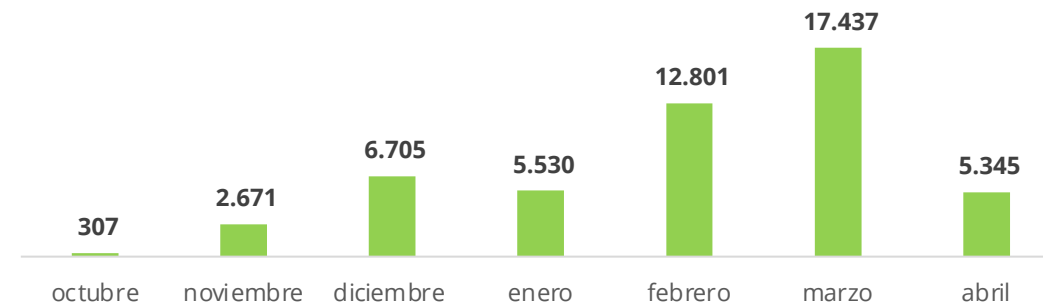
9

BUQUES

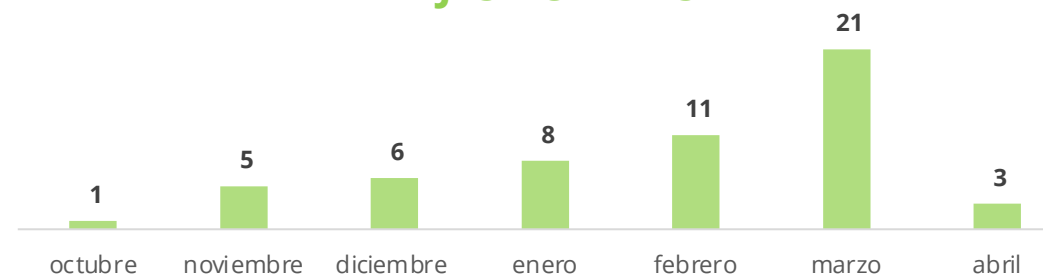
PASAJEROS  
50.796

BUQUES  
AIDAsol  
Amadea  
Amera  
MS Europa 2  
Norwegian Sun  
Pacific World  
Seven Seas Splendor  
Silver Nova  
Viking Jupiter

### PASAJEROS POR MES



### VIAJES POR MES



Con relación a los viajes "Internacionales", se considera a las líneas de cruceros internacionales con escala en la ciudad de Ushuaia, con itinerarios diversos como los pendulares en el sector meridional de América del Sur o itinerarios extensos por Sudamérica o alrededor del mundo.

Y otros que se inician en otros puertos de la región o fuera de ella con destino a Ushuaia antes del inicio de la temporada antártica o viceversa al finalizar la misma.

# TEMPORADA CRUCEROS 23/24

## ANEXO ESTADÍSTICO

Para ampliar la información del presente informe, puedes consultar el [Informe de Cruceros Temporada 23/24](#)

MES	TOTALES				PASAJEROS			VIAJES		
	VIAJES	var vs temp anterior	PASAJEROS	var vs temp anterior	ANTÁRTICOS	INTERNACIONALES	REGIONALES	ANTÁRTICOS	INTERNACIONALES	REGIONALES
septiembre	3	200%	275	101%			275			3
octubre	17	70%	2.239	68%	852	307	1.080	5	1	11
noviembre	106	12%	18.386	16%	14.059	2.671	1.656	85	5	16
diciembre	140	28%	33.519	29%	25.342	6.705	1.472	118	6	16
enero	130	2%	42.566	9%	35.119	5.530	1.917	106	8	16
febrero	124	36%	45.785	35%	30.995	12.801	1.989	97	11	16
marzo	77	7%	24.761	-7%	5.130	17.437	2.194	36	21	20
abril	5	25%	5.680	1137%		5.345	335		3	2





[turismo.antartico@infuetur.gob.ar](mailto:turismo.antartico@infuetur.gob.ar)

[WWW.INFUETUR.GOB.AR](http://WWW.INFUETUR.GOB.AR)