

# INSTITUTO FUEGUINO DE TURISMO

INFORME DE COYUNTURA TURÍSTICA

ENERO 2023



Instituto Fuegoíno  
de Turismo



# RESUMEN



56.525

DICIEMBRE 2022

Pasajeros que ingresaron a la provincia vía  
vuelos de cabotaje



43.479

NOVIEMBRE 2022

Visitas al PN Tierra del Fuego



26.360

OCTUBRE 2022

Viajeros según Encuesta de Ocupación  
Hotelera Ushuaia (EOH)

Pasajeros que ingresaron a la provincia vía  
vuelos internacionales

306

DICIEMBRE 2022



IPC Hoteles y Restaurantes de la región  
Patagonia (var. mensual)

+5,9%

NOVIEMBRE 2022



Aporte directo del turismo a la economía de la  
provincia (año 2017)

2,2%

Producto Bruto Provincial Directo Turístico (PBPDT)



# CONECTIVIDAD DE CABOTAJE

En **Ushuaia**, durante el mes de **diciembre**, se verificaron crecimientos significativos en **pasajeros** (61,2%), **vuelos** (75,2%) y **asientos** (72,1%) respecto al mismo periodo del año anterior. Sin embargo, aún no se recuperan los niveles de diciembre 2019 en ninguna de las variables.

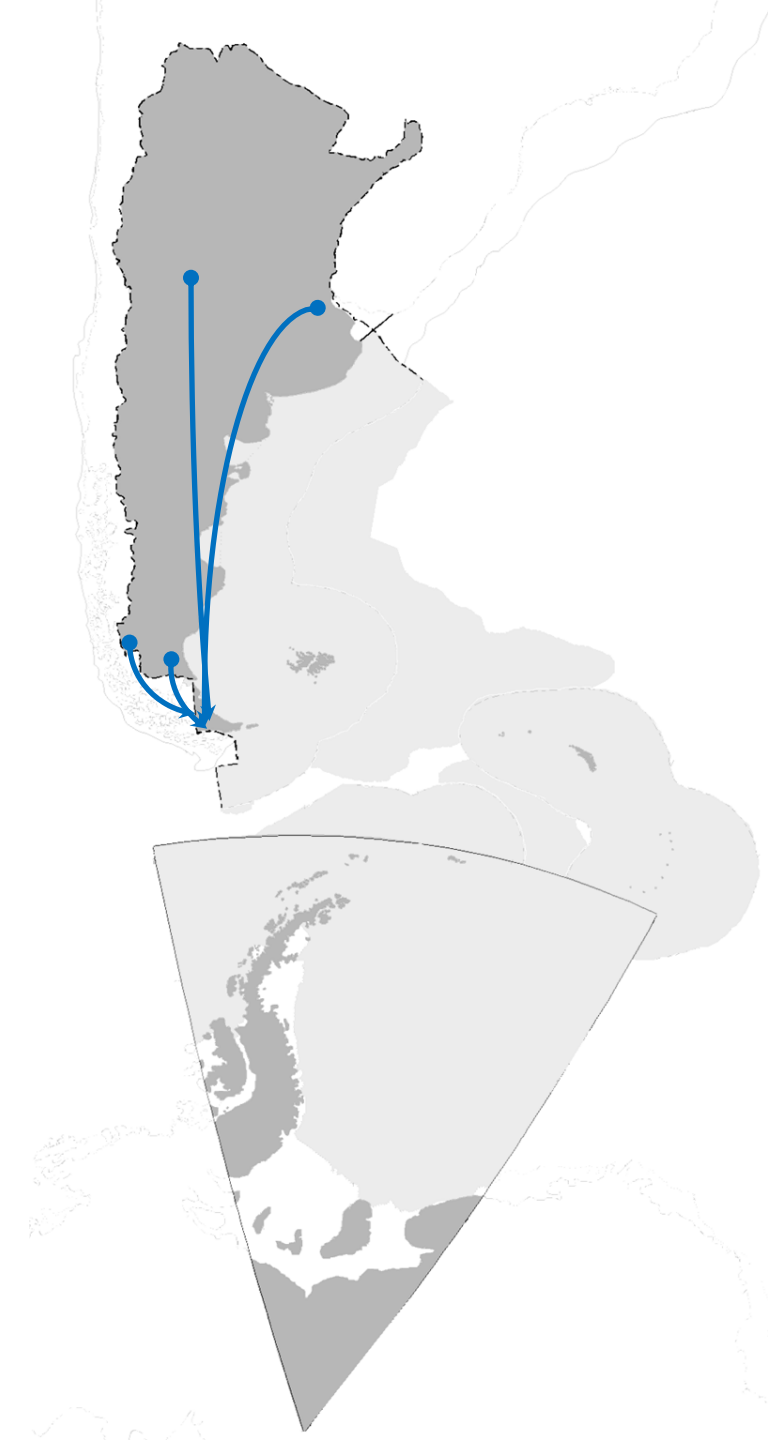
## USHUAIA

	PASAJEROS			VUELOS			ASIENTOS		
	cantidad	var i.a	var vs 2019	cantidad	var i.a	var vs 2019	cantidad	var i.a	var vs 2019
<b>dic-22</b>	51.037	61,2%	-11,7%	354	75,2%	-27,0%	60.427	72,1%	-19,8%
<b>acum 2022</b>	482.629	89,8%	3,6%	3.097	80,7%	-18,1%	542.035	83,9%	-2,9%

## RIO GRANDE

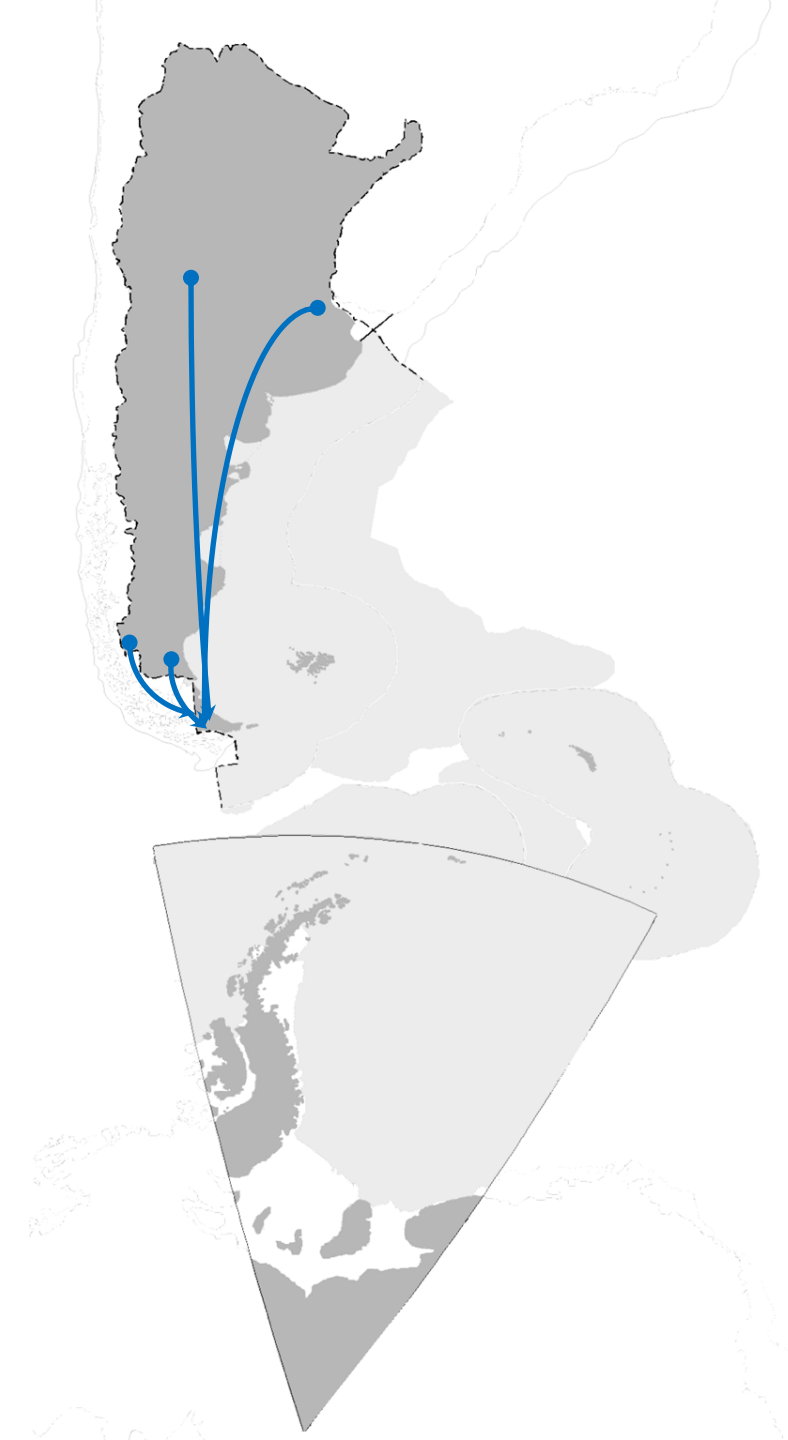
	PASAJEROS			VUELOS			ASIENTOS		
	cantidad	var i.a	var vs 2019	cantidad	var i.a	var vs 2019	cantidad	var i.a	var vs 2019
<b>dic-22</b>	5.488	24,0%	0,0%	61	10,9%	-6,2%	7.612	38,4%	0,1%
<b>acum 2022</b>	63.159	138,1%	-16,9%	775	139,9%	1,4%	79.575	136,3%	-20,1%

Para **Rio Grande**, durante el mes de **diciembre**, las variaciones respecto al mismo período del año anterior también fueron positivas: en **pasajeros** 24%, en **vuelos** 10,9% y en **asientos** 38,4%. Por su parte, en la comparación con el mismo período de **2019**, pasajeros y asientos han estado al mismo nivel, mientras que vuelos aún sigue con variaciones negativas (-6,2%).



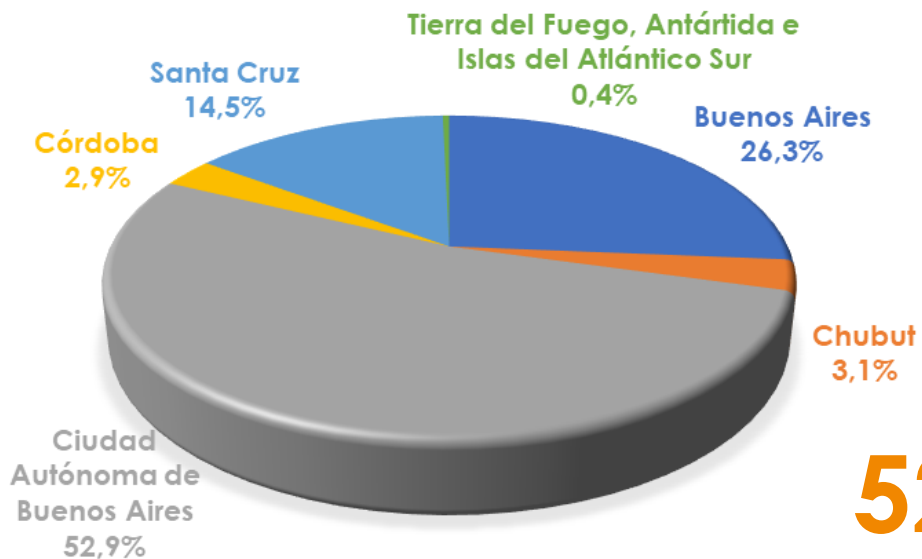
# CONECTIVIDAD DE CABOTAJE

Durante **diciembre 2022**, **Aerolíneas Argentinas** ocupó el 81,5% de los vuelos regulares con destino a la provincia. En segundo lugar se ubicó **Flybondi** con el 9,5% y en tercer lugar **JetSmart** con el 8,5%.



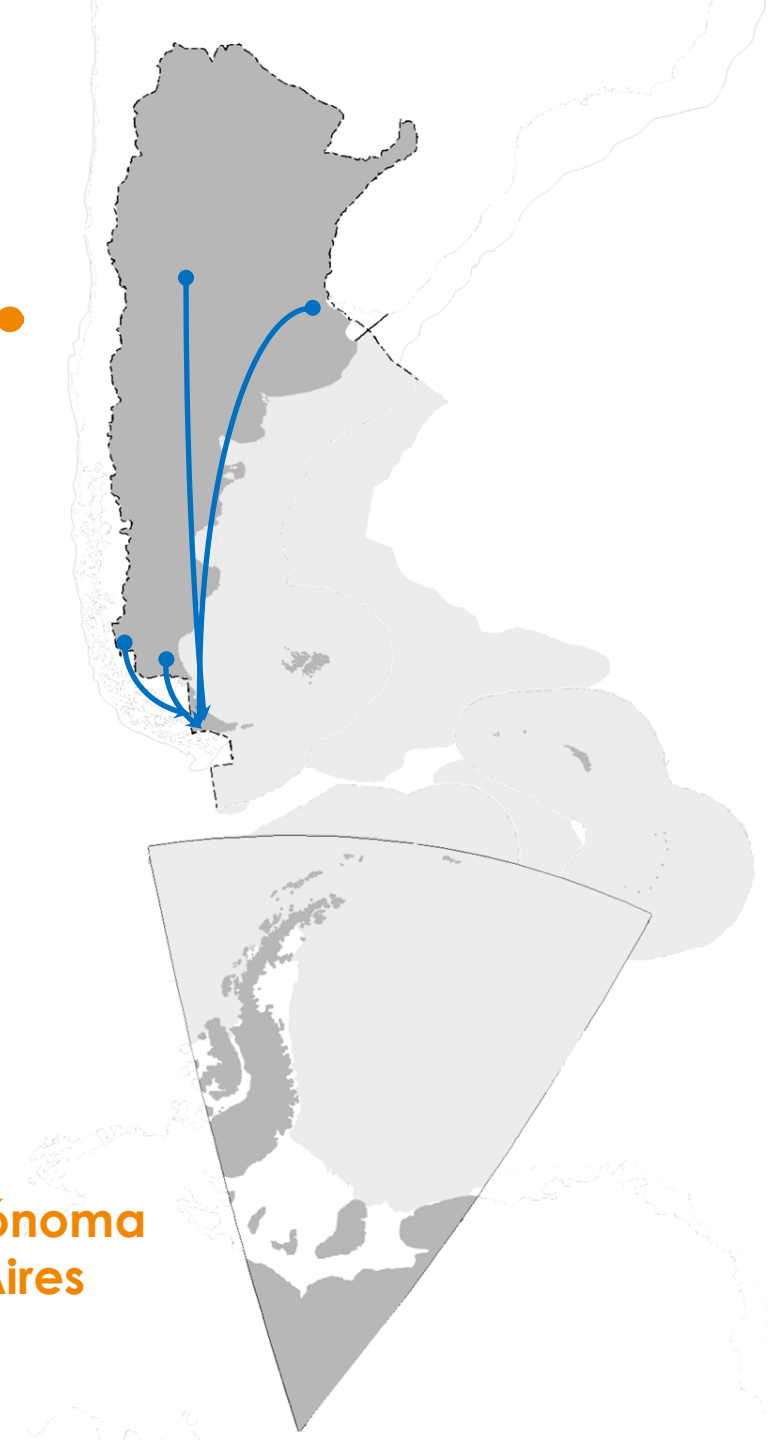
# CONECTIVIDAD DE CABOTAJE

En cuanto al origen de los pasajeros, se verificó que, en **diciembre 2022**, **más de la mitad** de los mismos correspondían a la **Ciudad Autónoma de Buenos Aires (52,9%)**, seguido del resto de la provincia de Buenos Aires (26,3%) y en tercer lugar pasajeros provenientes de la provincia de Santa Cruz (14,5%)



**52,9 %**

**Ciudad Autónoma de Buenos Aires**



# VISITAS PN TIERRA DEL FUEGO



**El Parque Nacional Tierra del Fuego lleva acumulado a noviembre 2022 un total de 387.845 visitas.**

En el mes de **noviembre 2022** se contabilizaron un total de **43.479 visitas**. Este resultado implicó un **crecimiento del 40,5%** respecto al mismo período del año anterior, pero una caída del 20,2% respecto al mismo período de 2019 (prepandemia).

En cuanto al tipo de visitantes, **26.385** visitas correspondieron a **residentes provinciales y locales** (61%) mientras que **17.094** correspondieron a **no residentes** (39%).

Para contabilizar las visitas se verifican dos puntos de entrada: la Ruta Nacional n°3 y el Tren del Fin del Mundo. El primero representó en **noviembre 2022** el 47,7% de las entradas, mientras que el segundo, el 52,3%.

VISITAS NO RESIDENTES NOVIEMBRE 2022



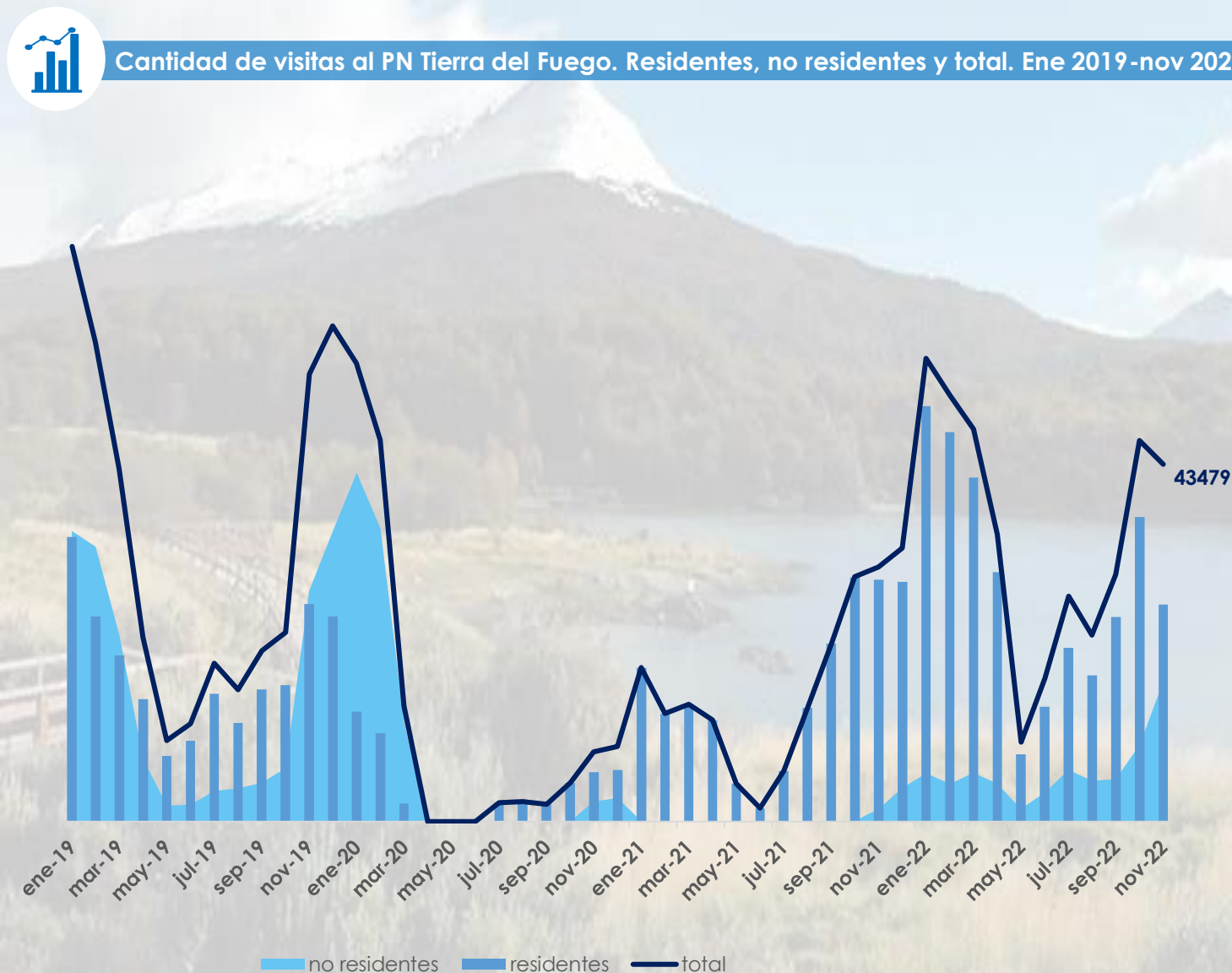
39 %

VISITAS RESIDENTES NOVIEMBRE 2022



61 %

Cantidad de visitas al PN Tierra del Fuego. Residentes, no residentes y total. Ene 2019-nov 2022

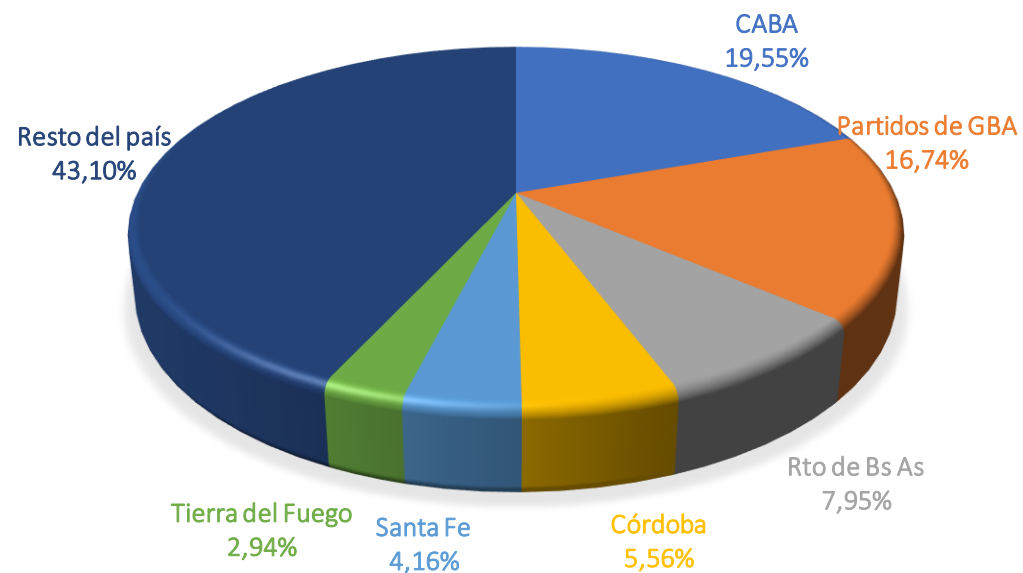
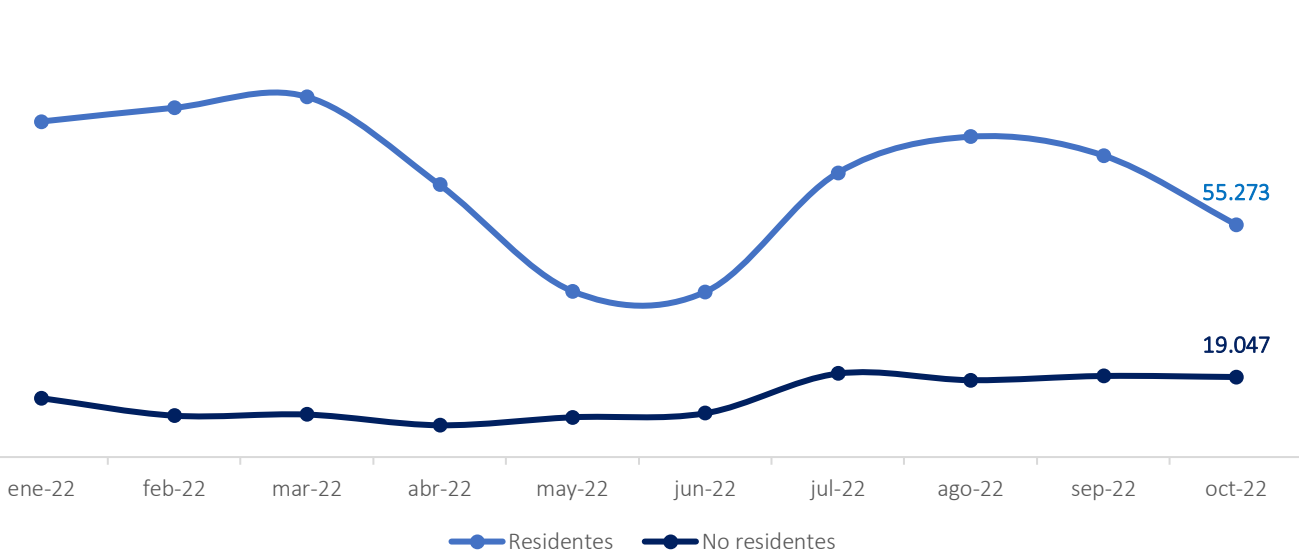




# OCUPACIÓN HOTELERA USHUAIA



Pernoctaciones según origen del turista. Ene-oct 2022 (izquierda). Provincia de origen de los turistas residentes (derecha)



Octubre 2022

## 2,8

Noches promedio de estadía  
(residentes nacionales + no residentes)

## 74,4%

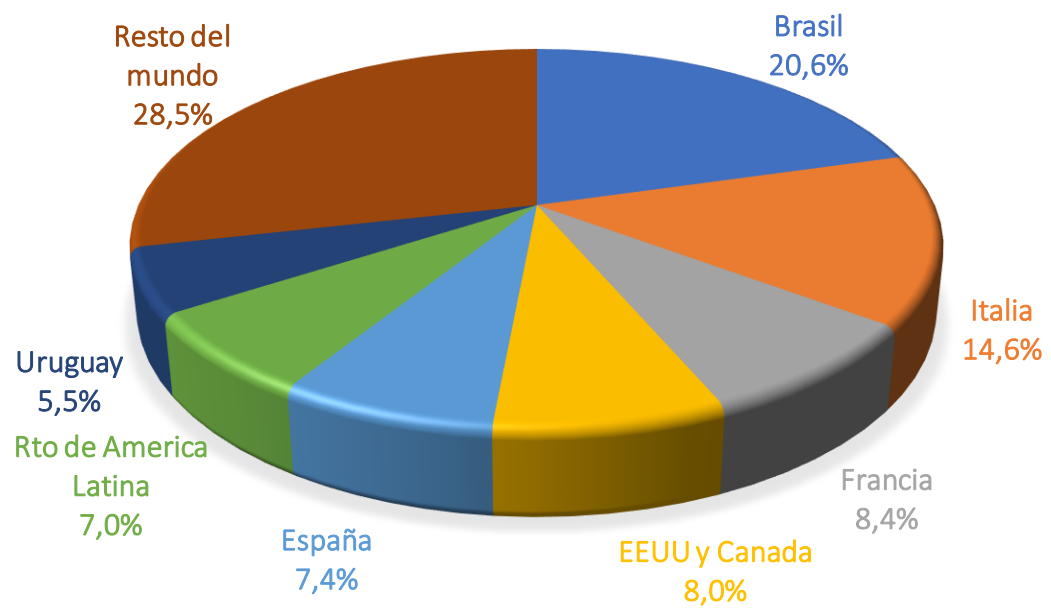
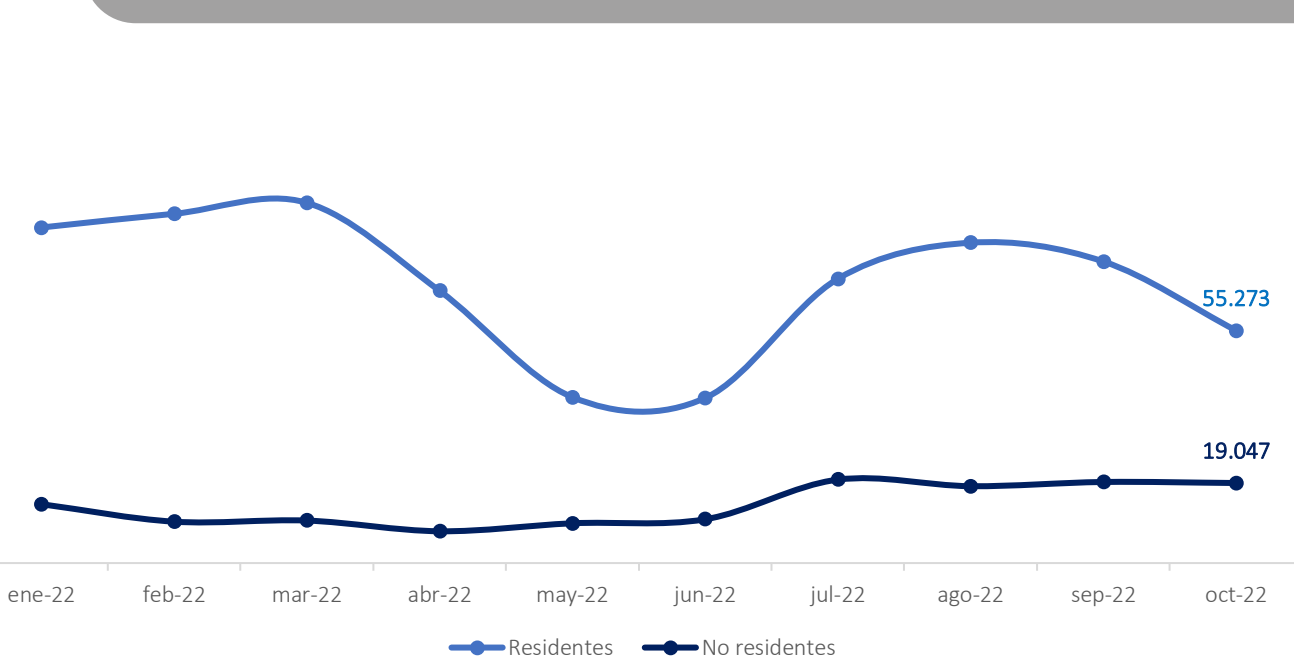
De las pernoctaciones  
correspondieron a residentes

Durante el mes de octubre 2022 se contabilizaron **55.273 pernoctaciones de residentes**. De las cuales casi el 45% correspondieron a residentes de Buenos Aires. Seguido de Córdoba con el 5,6% y Santa Fe con el 4,2%

# OCUPACIÓN HOTELERA USHUAIA



Pernoctaciones según origen del turista. Ene-oct 2022 (izquierda). País de origen de los turistas no residentes (derecha)



Octubre 2022

**52,7%**

**Factor de ocupación plazas**  
(residentes nacionales + no residentes)

**25,6%**


**De las pernoctaciones correspondieron a no residentes**

Durante el mes de octubre 2022 se contabilizaron **19.047 pernoctaciones de no residentes**. De éstas, el 20,65% correspondieron a turistas brasileros. Seguido de italianos con el 14,6% y franceses con el 8,4%

Fuente: INFUETUR en base a IPIEC



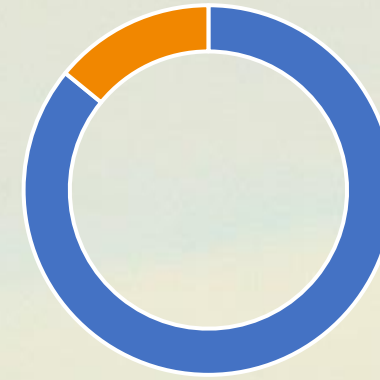
# CONECTIVIDAD INTERNACIONAL



**965**  
PASAJEROS  
en 2022

Durante los meses de enero, febrero, noviembre y diciembre de 2022, se contabilizaron un total de **965 pasajeros en vuelos internacionales** con destino a la provincia. El **84%** de los mismos correspondieron a vuelos de la empresa **LATAM** con su ruta Santiago-Ushuaia.

Por ende, casi el **86%** de los pasajeros provienen de **Chile**, mientras que el resto lo hace de E.E.U.U.



Chile 85,9%  
Estados Unidos 14,1%



Pasajeros en vuelos internacionales con destino a TDF según empresa y ruta aérea. Año 2022

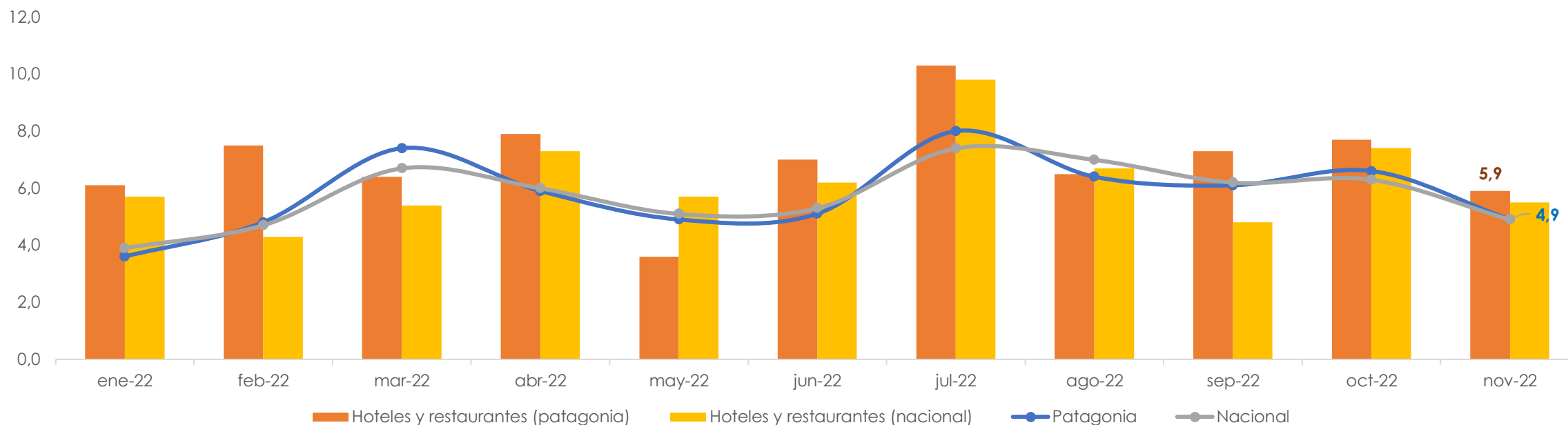
EMPRESA/RUTA	PASAJEROS	%
<b>Aerovías DAP</b>	<b>20</b>	<b>2,1%</b>
Puerto Williams - Ushuaia	2	10,0%
Punta Arenas - Ushuaia	18	90,0%
<b>Eastern Air Lines</b>	<b>136</b>	<b>14,1%</b>
Miami - Ushuaia	136	-
<b>LATAM</b>	<b>809</b>	<b>83,8%</b>
Santiago - Ushuaia	809	-
<b>Total general</b>	<b>965</b>	

AÑO 2022	PASAJEROS	%
<b>ENERO</b>	<b>9</b>	<b>0,9%</b>
Punta Arenas - Ushuaia	9	100,0%
<b>FEBRERO</b>	<b>141</b>	<b>14,6%</b>
Miami - Ushuaia	136	96,5%
Punta Arenas - Ushuaia	5	3,5%
<b>NOVIEMBRE</b>	<b>509</b>	<b>52,7%</b>
Santiago - Ushuaia	509	100,0%
<b>DICIEMBRE</b>	<b>306</b>	<b>31,7%</b>
Puerto Williams - Ushuaia	2	0,7%
Punta Arenas - Ushuaia	4	1,3%
Santiago - Ushuaia	300	98,0%
<b>Total general</b>	<b>965</b>	

# INDICADORES ECONÓMICOS



Índice de precios al consumidor nivel general y hoteles y restaurantes. Resultados a nivel nacional y para región Patagonia. Variaciones mensuales correspondientes a los meses de enero a noviembre de 2022



Noviembre 2022

 **+4,9%**

**NIVEL GENERAL  
REGIÓN PATAGONIA**

 **+5,9%**

**NIVEL HOTELES Y RESTAURANTES  
REGIÓN PATAGONIA**

El **Nivel general** del Índice de precios al consumidor (IPC) aumentó **4,9% mensual en noviembre de 2022** tanto a nivel nacional como también para la región Patagonia.

Por su parte, la división **Hoteles y Restaurantes** superó la media general aumentando el 5,9% mensual para la región Patagonia. Es decir, +0,4 pp que Hoteles y Restaurantes a nivel nacional.

# CUENTA SATÉLITE DE TURISMO TDF

Principales resultados. Año 2017

 **1,1**

**MILLONES DE VISITANTES**  
(turistas+excursionistas)

 **3.718**

**GASTO TURÍSTICO TOTAL**  
(en millones de pesos de 2017)



**CONTRIBUCIÓN DIRECTA DEL SECTOR**

**VABDT = 1.802**

MILLONES DE PESOS DE 2017

**EMPLEO TURÍSTICO**

**6.605**

PUESTOS DE TRABAJO

**9%**

DEL TOTAL DE PUESTOS DE TRABAJO EN TDF

**EN RELACIÓN AL VABP (APROX PBG)**

**VABDT = 2,2%**

**VABIT = 2,7%**

**EXPORTACIÓN DE TDF POR TURISMO**

**\$1.339 /USD 80**

EN MILLONES DE 2017

La **CST-TDF** se enmarca en el proyecto "Medición de la Contribución Económica del Turismo a la Provincia de Tierra del Fuego"

La CST-TDF proporciona una **medición completa de la relevancia económica del turismo en la provincia de Tierra del Fuego**, así como sus interrelaciones con el resto de las actividades.

El objetivo principal es **caracterizar el turismo desde un punto de vista económico**, sintetizando toda la información existente para obtener indicadores macro agregados de la relevancia del turismo en una economía.

Para mayor información acceder al siguiente [link](#).



Instituto Fueguino  
de Turismo

IN.FUE.TUR.

Instituto Fueguino de Turismo

Gobierno de la Provincia de Tierra del Fuego,  
Antártida e Islas del Atlántico Sur

