



**PREVISIÓN DE OCUPACIÓN HOTELERA
FIN DE SEMANA LARGO
Tierra del Fuego A.e.I.A.S
Paso a la Inmortalidad del Gral. Güemes 2022**

PREVISIÓN DE OCUPACIÓN HOTELERA
FIN DE SEMANA LARGO (FSL) – TIERRA DEL FUEGO A.e.I.A.S
JUNIO 2022 – FERIADO DE FIN DE SEMANA PASO A LA INMORTALIDAD DEL GRAL. GÜEMES

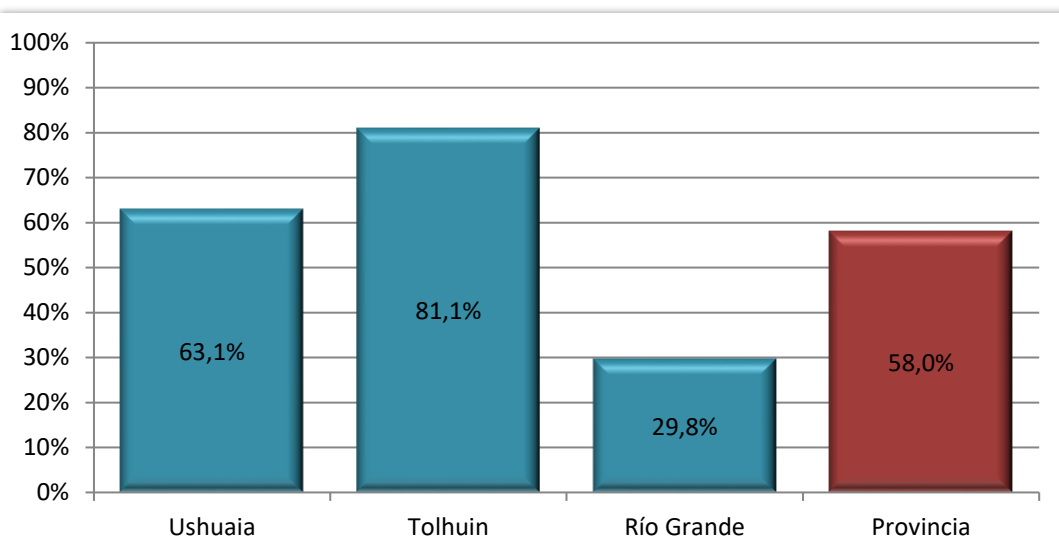
Durante los fines de semana largos el Instituto Fuegoino de Turismo a través de la Dirección Coord. Ejecutiva Zona Centro y Norte, La Dirección de Planificación y Desarrollo Turístico, y junto a la Secretaria de Turismo de Ushuaia, relevan la ocupación hotelera proyectada en las tres localidades de la Provincia.

El sondeo a los alojamientos se realiza telefónicamente previo al inicio de cada FSL (entre 24 y 48 hs antes) constituyendo un diseño muestral representativo¹ de acuerdo a la cantidad de habitaciones disponibles durante el periodo bajo estudio, permitiendo de esta manera tener los resultados de ocupación hotelera, con anterioridad al desarrollo del mismo.

En este sentido, se presenta a continuación los resultados del relevamiento:

La previsión refleja una tasa de ocupación hotelera del 58,0% para toda la provincia de Tierra del Fuego A.e.I.A.S. Sin embargo, las ciudades de Ushuaia y Tolhuin² presentaron una tasa de ocupación, del 63,1% y 81,1% respectivamente. Asimismo, Río Grande presenta una tasa de ocupación de un 28,9%.

Gráfico 1. Ocupación para el Fin de Semana Largo del 17-06 al 20-06, por localidad

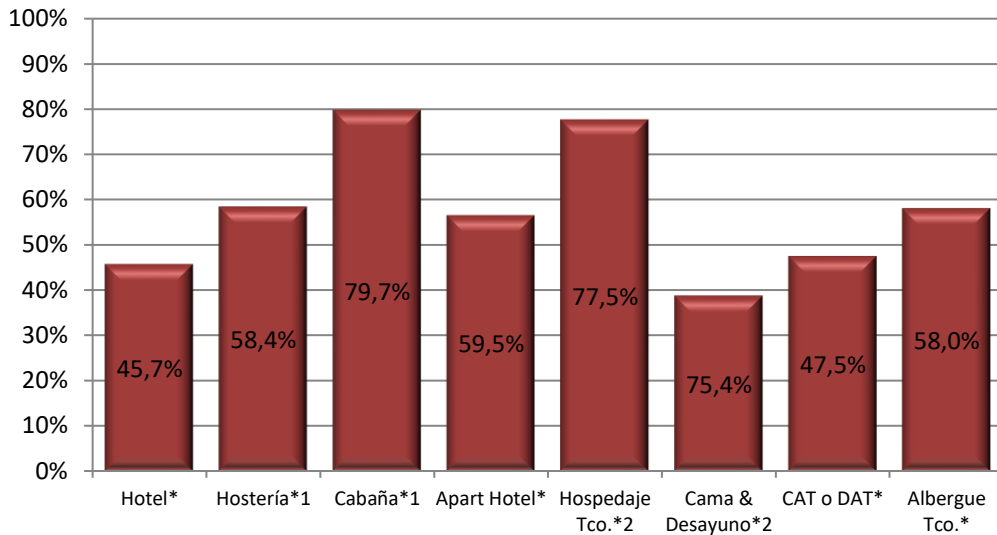


Fuente: Instituto Fuegoino de Turismo.

¹ Debido a la incidencia de la oferta hotelera informal la cual carece de registro sistemático y riguroso nos hemos visto en la necesidad de estimar las habitaciones disponibles en algunas categorías.

² Cabe destacar que han sido incorporados los campings a la muestra de la localidad de Tolhuin.

Gráfico 2. Ocupación para el Fin de Semana Largo del 17-06 al 20-06, por clase de alojamiento en toda la Provincia.



*Solamente está considerada la ciudad de Ushuaia y Río Grande

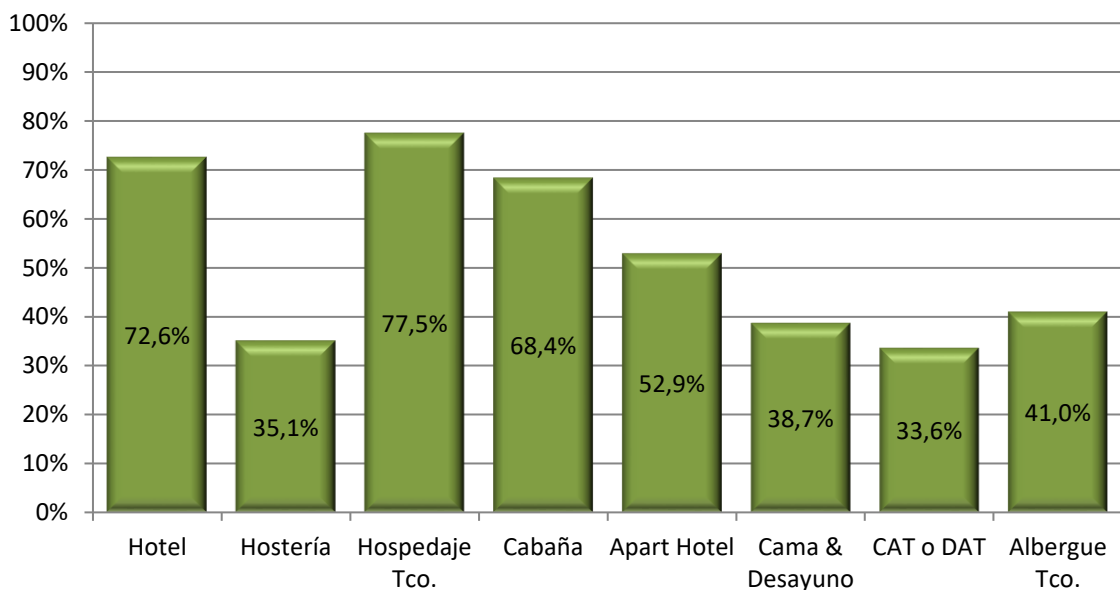
*1 Solamente está considerada la ciudad de Ushuaia y Tolhuin

*2 Solamente está considerada la ciudad de Ushuaia

Fuente: Instituto Fuegoino de Turismo.

Por otro lado, en el siguiente gráfico se observa el nivel de ocupación distribuido de acuerdo a las clases incluidas en la muestra en la ciudad de Ushuaia. En este sentido, se destacan los hospedajes turísticos y B&B.

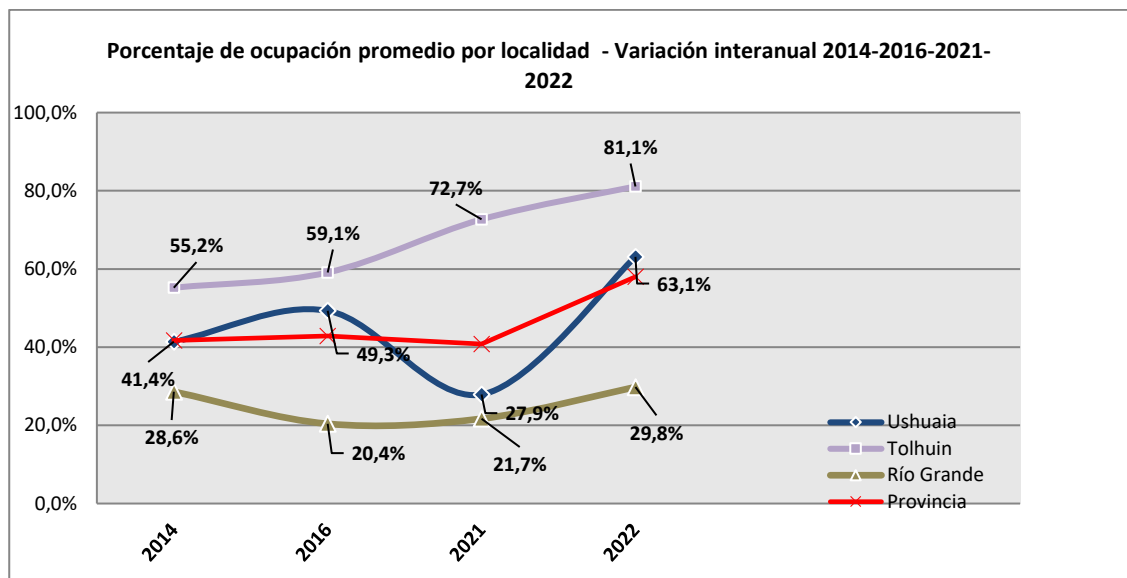
Gráfico 3. Ocupación para el Fin de Semana Largo del 17-06 al 20-06, por clase de alojamiento en Ushuaia



Fuente: Instituto Fuegoino de Turismo.

Por último, se presenta el comportamiento y evolución del feriado bajo estudio:

Gráfico 4 Porcentaje de ocupación promedio por localidad. Comparativa años 2014- 2022.



Fuente: Instituto Fuegoينو de Turismo.

