



PREVISIÓN DE OCUPACIÓN HOTELERA
FIN DE SEMANA LARGO
Tierra del Fuego A.e.I.A.S
Carnaval 2022

Div. Procesamiento y Análisis Estadístico
Dirección de Planificación y Desarrollo Turístico

PREVISIÓN DE OCUPACIÓN HOTELERA
FIN DE SEMANA LARGO – TIERRA DEL FUEGO A.e.I.A.S
FEBRERO 2022 – FERIADO DE CARNAVAL

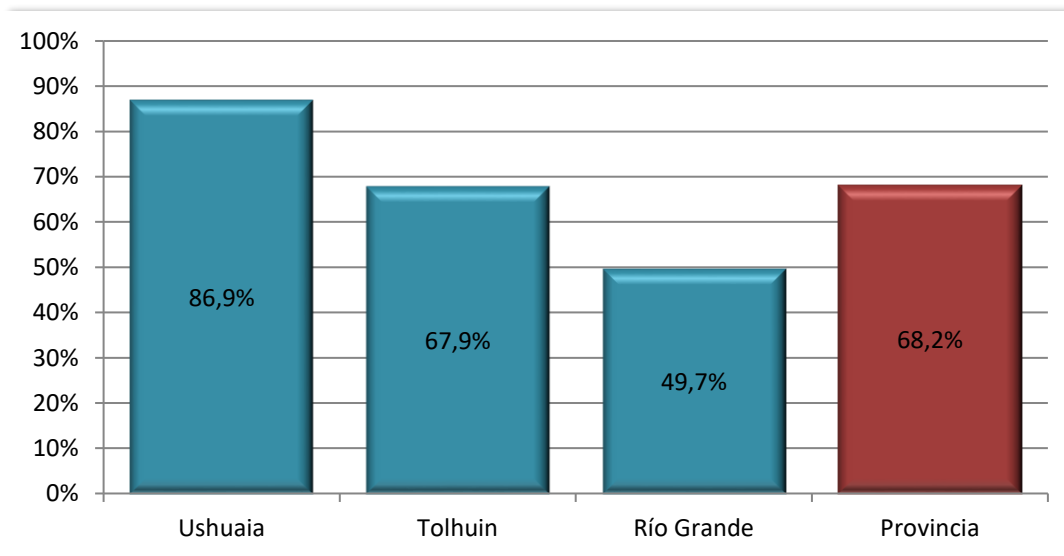
Durante los fines de semana largos el Instituto Fuegoino de Turismo a través de la Dirección Coord. Ejecutiva Zona Centro y Norte releva la ocupación hotelera proyectada en las tres localidades de la Provincia. El sondeo a los alojamientos se realiza telefónicamente previo al inicio de cada FSL (entre 24 y 48 hs antes) constituyendo un diseño muestral representativo¹, permitiendo de esta manera tener los resultados de previsión de ocupación, con anterioridad al desarrollo del mismo.

Resulta necesario considerar que debido a la situación de emergencia sanitaria COVID-19 varios alojamientos localizados en Tolhuin, Ushuaia y Río Grande se encuentran cerrados, consecuentemente la muestra de establecimientos resulta afectada.

En este sentido, se presenta a continuación los resultados del relevamiento:

La previsión refleja una tasa de ocupación hotelera del 68,2% para toda la provincia de Tierra del Fuego A.e.I.A.S. Sin embargo, las ciudades de Ushuaia y Tolhuin² presentaron una tasa de ocupación, del 86,9% y 67,9% respectivamente. En contraposición, Río Grande presenta una tasa de ocupación de un 49,7%.

Gráfico 1. Previsión de ocupación para el Fin de Semana Largo del 25-02 al 02-03, por localidad.

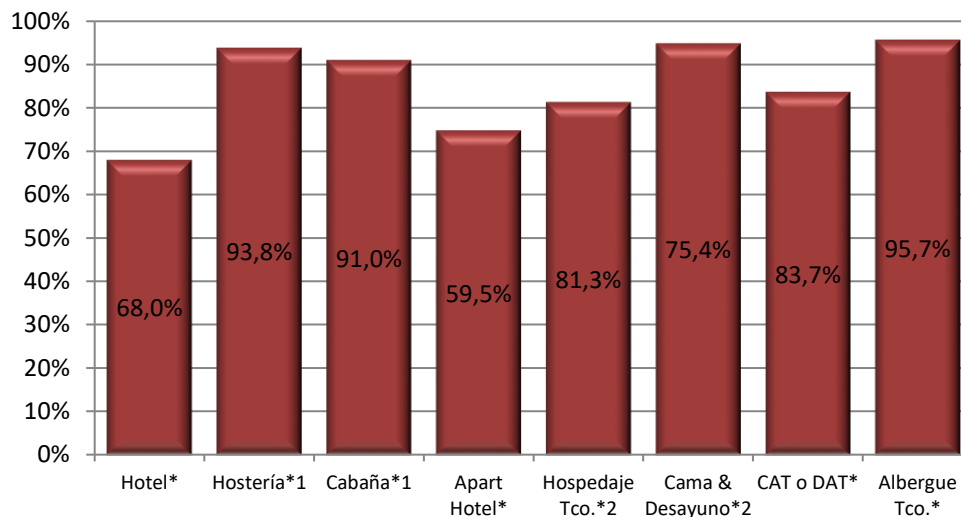


Fuente: Instituto Fuegoino de Turismo.

¹ Debido a la incidencia de la oferta hotelera informal la cual carece de registro sistemático y riguroso nos hemos visto en la necesidad de estimar las habitaciones disponibles en algunas categorías.

² Cabe destacar que han sido incorporados los campings a la muestra de la localidad de Tolhuin.

Gráfico 2. Previsión de ocupación para el Fin de Semana Largo del 25-02 al 02-03, por localidad.



*Solamente está considerada la ciudad de Ushuaia y Río Grande

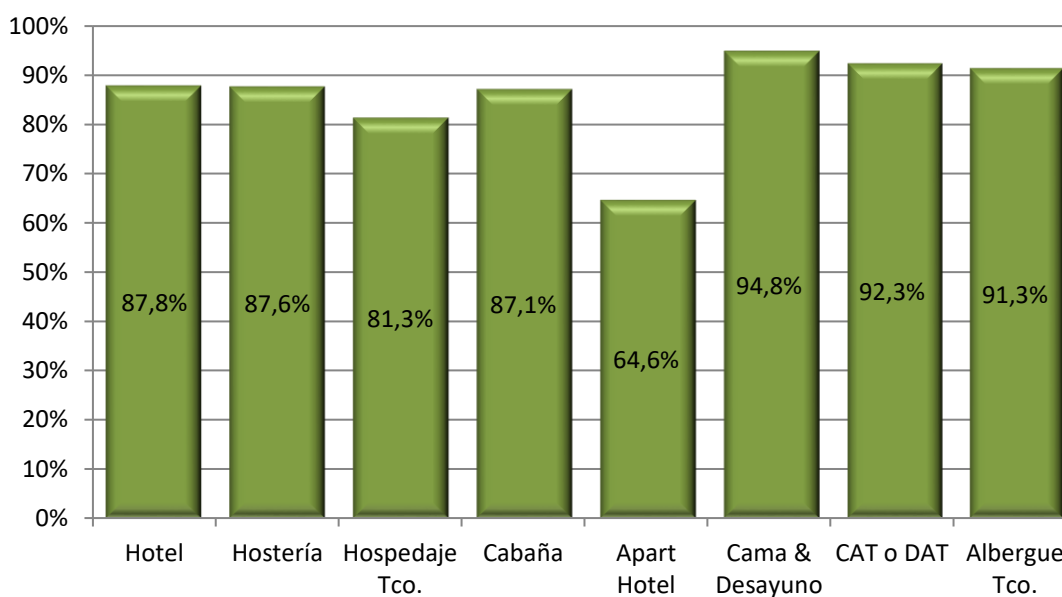
*1 Solamente está considerada la ciudad de Ushuaia y Tolhuin

*2 Solamente está considerada la ciudad de Ushuaia

Fuente: Instituto Fuegoينو de Turismo.

Por otro lado, en el siguiente gráfico se observa el nivel de ocupación distribuido de acuerdo a las clases incluidas en la muestra en la ciudad de Ushuaia. En este sentido, se destacan B&B y CAT/DAT de acuerdo a la cantidad de casos relevados con una previsión de ocupación cerca del 90 por ciento de habitaciones.

Gráfico 3. Previsión de ocupación para el Fin de Semana Largo del 25-02 al 02-03, por clase de alojamiento (Ushuaia)



Fuente: Instituto Fuegoينو de Turismo.

Por último, se presenta el comportamiento y evolución del feriado de carnaval:

Gráfico 4 Porcentaje de ocupación promedio por localidad. Comparativa años 2014- 2022.

