



PREVISIÓN DE OCUPACIÓN HOTELERA
FIN DE SEMANA LARGO
Tierra del Fuego A.e.I.A.S
Noviembre 2021

Div. Procesamiento y Análisis Estadístico
Dirección de Planificación y Desarrollo Turístico

PREVISIÓN DE OCUPACIÓN HOTELERA
FIN DE SEMANA LARGO – TIERRA DEL FUEGO A.e.I.A.S
NOVIEMBRE 2021 – DÍA DE LA SOBERANÍA NACIONAL

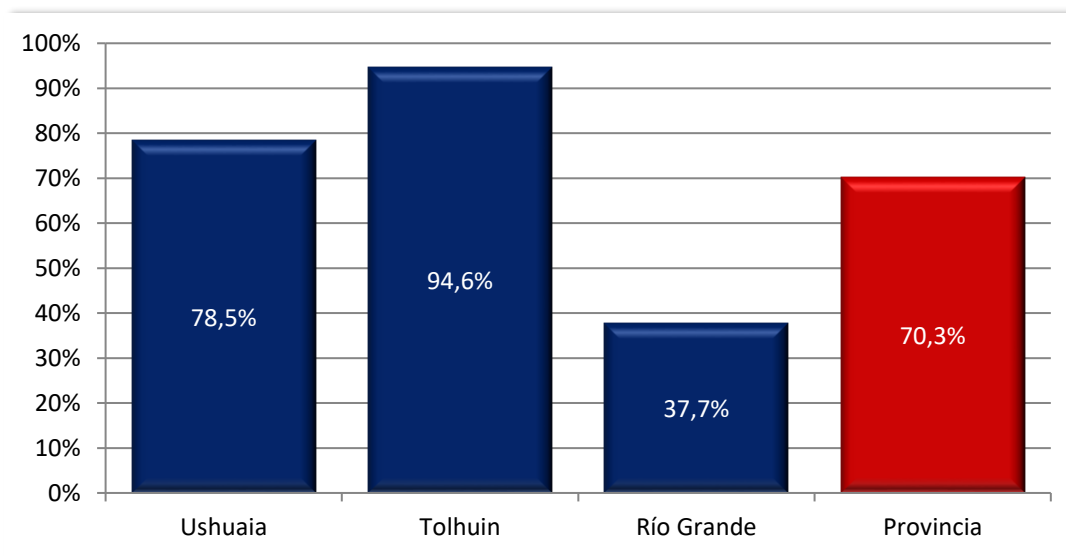
Durante los fines de semana largos el Instituto Fuegoino de Turismo releva la ocupación hotelera proyectada en las tres localidades de la Provincia. El sondeo a los alojamientos se realiza telefónicamente previo al inicio de cada FSL (entre 24 y 48 hs antes) constituyendo un diseño muestral representativo¹, permitiendo de esta manera tener los resultados de previsión de ocupación, con anterioridad al desarrollo del mismo.

Resulta necesario considerar que debido a la situación de emergencia sanitaria COVID-19 varios alojamientos localizados en Tolhuin, Ushuaia y Río Grande se encuentran cerrados, consecuentemente la muestra de establecimientos resulta afectada.

En este sentido, se presenta a continuación los resultados del relevamiento:

La previsión refleja una tasa de ocupación hotelera del 70,3% para toda la provincia de Tierra del Fuego A.e.I.A.S. Sin embargo, las ciudades de Ushuaia y Tolhuin presentaron una tasa de ocupación, del 78,5% y 94,6% respectivamente. En contraposición, Río Grande presenta una tasa de ocupación de un 37,70%.

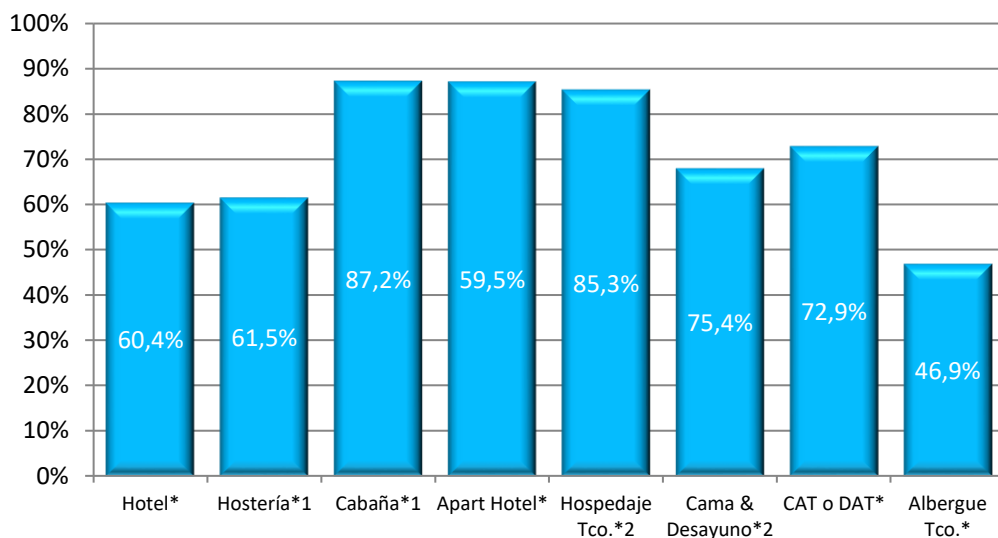
Gráfico 1. Previsión de Ocupación por localidad- Tierra del Fuego A.e.I.A.S - Noviembre 2021



Fuente: Instituto Fuegoino de Turismo.

¹ Debido a la incidencia de la oferta hotelera informal la cual carece de registro sistemático y riguroso nos hemos visto en la necesidad de estimar las habitaciones disponibles en algunas categorías.

Gráfico 2. Previsión de Ocupación por establecimiento- Tierra del Fuego A.e.I.A.S. Noviembre 2021



*Solamente está considerada la ciudad de Ushuaia y Río Grande

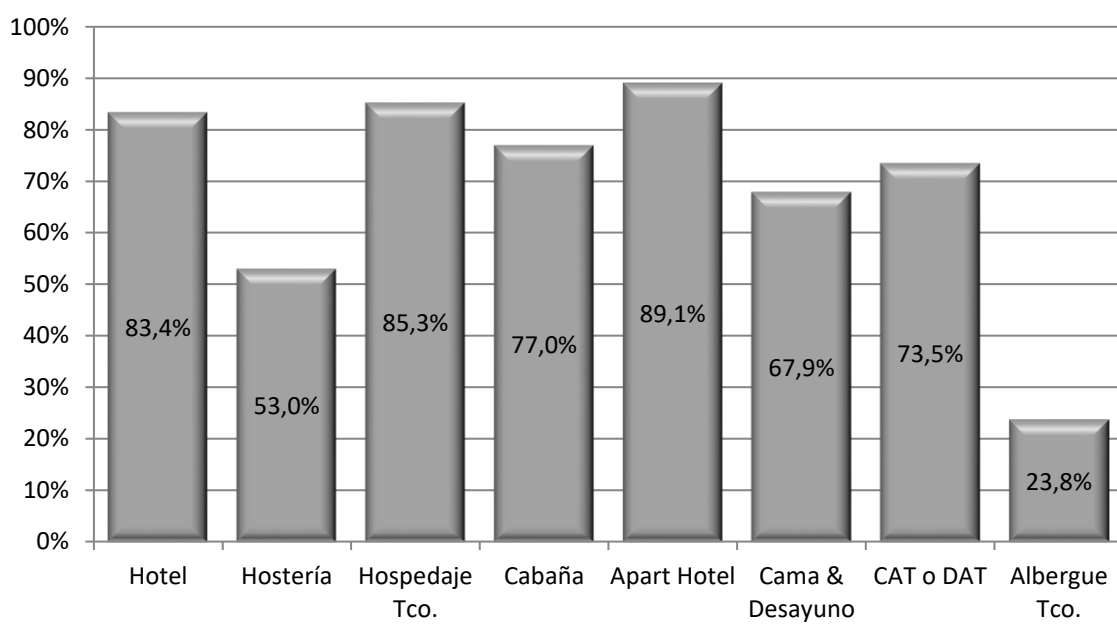
*1 Solamente está considerada la ciudad de Ushuaia y Tolhuin

*2 Solamente está considerada la ciudad de Ushuaia

Fuente: Instituto Fuegoino de Turismo.

Por otro lado, en el siguiente gráfico se observa el nivel de ocupación distribuido de acuerdo a las clases incluidas en la muestra en la ciudad de Ushuaia. En este sentido, se destacan Apart Hotel y Hospedaje turístico de acuerdo a la cantidad de casos relevados con una previsión de ocupación de casi el 90 por ciento de habitaciones.

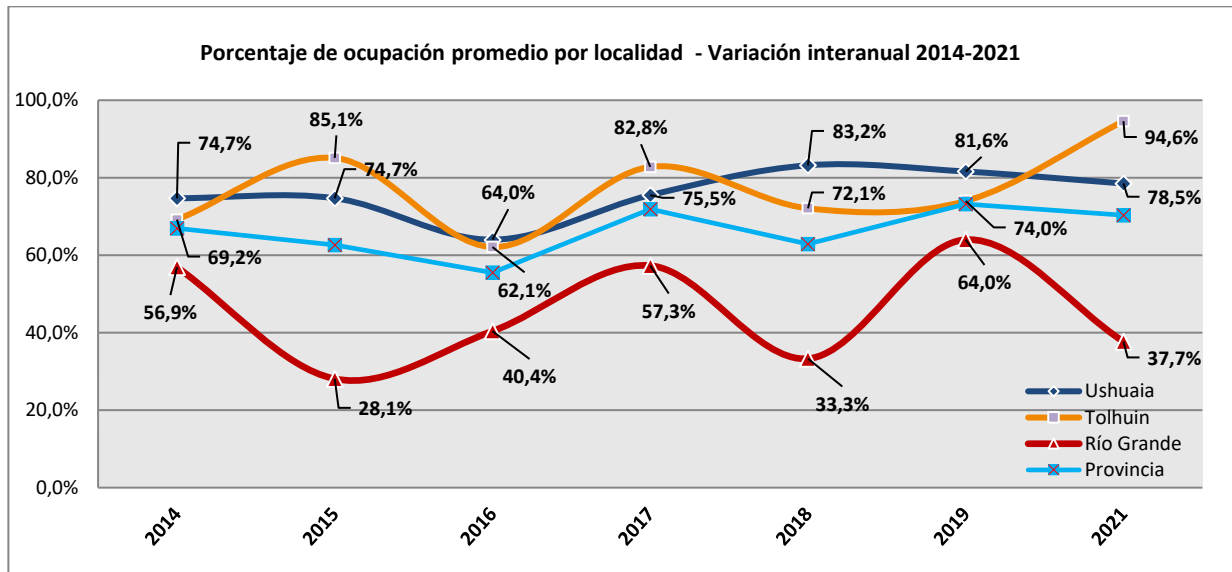
Gráfico 3. Previsión de ocupación por establecimiento- Ushuaia noviembre 2021



Fuente: Instituto Fuegoino de Turismo.

Por último, se presenta el comportamiento y evolución del día de la soberanía nacional:

Gráfico 4 Porcentaje de ocupación promedio por localidad. Comparativa años 2014- 2021.



Fuente: Instituto Fuegoينو de Turismo.

