

PRINCIPALES INDICADORES DE TURISMO

Tierra del Fuego: Octubre 2017- Marzo 2018

La Provincia de Tierra del Fuego recibió durante la temporada estival un total de 316.405 viajeros.

La ciudad de Ushuaia recibió 288.215 viajeros representando el 91,1% del total, el 8,9% restante (28.190) corresponde a turistas que visitaron la ciudad de Río Grande.

La llegada de viajeros a la Provincia tuvo una variación negativa respecto al mismo periodo anterior del 1,2%.

Ushuaia presentó el mismo comportamiento con una leve disminución en la llegada de viajeros del -2,8%, en contraposición, Río Grande reflejó un aumento del 6,4%.


Las pernoctaciones en los establecimientos hoteleros y para-hoteleros durante la temporada estival sumaron 471.435 noches. Se presentó una variación negativa respecto a igual periodo del año anterior, con una disminución de 2,8%.

La mayor cantidad de pernoctaciones se realizaron en la ciudad de Ushuaia reflejando el 91,1% del total de las pernoctaciones. El 8,9% restante corresponde a pernoctaciones en alojamientos de Río Grande.

VIAJEROS EN TIERRA DEL FUEGO				
Octubre 2017/ Marzo 2018				
	USHUAIA		RÍO GRANDE	TIERRA DEL FUEGO
	Turistas hospedados en hoteles	Pasajeros en cruceros*	Turistas hospedados en hoteles	TOTAL TDF
Viajeros	186.978	101.237	28.190	316.405

Fuente: Instituto Fuegoño de Turismo con datos de la EOH Provincial, IPIEC Instituto provincial de Análisis e Investigación, Estadísticas y Censos, INDEC, Dirección Provincial de Puerto y Prefectura Naval.

* Los datos corresponden a la totalidad de la temporada de cruceros, siendo los mismos provisorios.



Principales indicadores - Ciudad de Ushuaia. Temporada estival 2017/2018

Ushuaia es la ciudad más visitada por los turistas en la Provincia de Tierra del Fuego. Durante el periodo en estudio (octubre 2017- marzo 2018) la ciudad capital recibió 288.215 visitantes, de los cuales el 35,1% arribaron en cruceros turísticos y el 64,9% restante correspondió a arribos vía aérea y terrestre. Cabe mencionar que esta última información se desprende de la Encuesta de Ocupación Hotelera.

Acorde a dicho operativo, el 65,0% de los visitantes (186.978 turistas) que arribaron a la ciudad de Ushuaia pernoctaron en establecimientos hoteleros y para-hoteleros.


Las pernoctaciones de turistas residentes y no residentes en establecimientos hoteleros y parahoteleros de la ciudad totalizaron 429.431. El 50,3% de las pernoctaciones fue realizado por turistas residentes, sumando 216.003 noches, mientras que el 49,7% restante, fue representado por turistas no residentes, totalizando 213.428 noches.

La mayor cantidad de pernoctaciones fueron realizadas por los turistas provenientes de la Ciudad Autónoma de Buenos Aires, concentrando el 11,1% de las plazas ocupadas y le siguió en orden de participación Buenos Aires Provincia (10,2%). Respecto del mercado internacional, Brasil ocupó el tercer lugar, con un 9,4%, seguido por Estados Unidos con el 6,4%. Por último, el mercado interno de la Provincia, representó el 3,6% sobre el total.

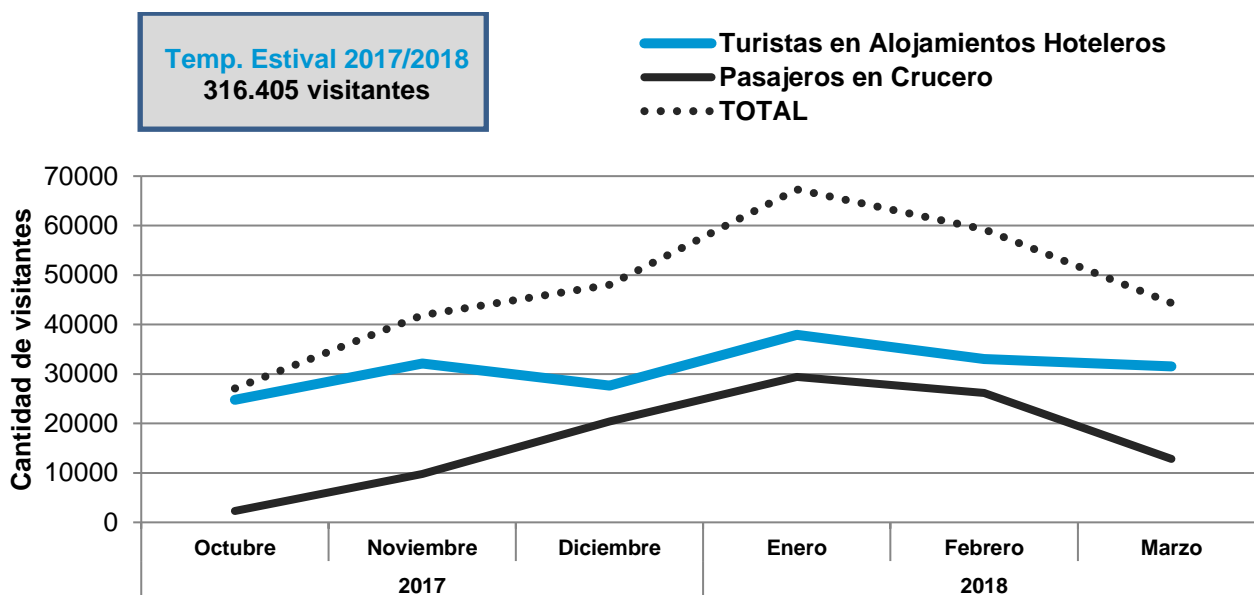
La estadía media para el período de análisis fue de 2,3 noches, para los turistas residentes fue de 2,4 noches mientras que la estadía media para los no residentes fue de 2,2. La categoría Cabañas registró el más alto promedio de la estadía media del año, con 3,2 noches de alojamiento.

La tasa promedio de ocupación hotelera fue del 65,0%.

Con respecto al turismo de cruceros y de acuerdo con información proporcionada por la Dirección Provincial de Puerto y la Universidad Nacional de Tierra del Fuego (2018), durante la temporada analizada, arribaron 101.237 cruceristas en 323 recaladas, lo que supuso un aumento del 7,4% respecto de la temporada anterior. De esta totalidad, el 42,5% se correspondió a cruceristas antárticos, mercado que también registró un aumento del 6,6% respecto de la temporada 2016/2017.



USHUAIA. Distribución de los viajeros por condición de residencia



Fuente: Instituto Fuegoño de Turismo con datos de la EOH Provincial, IPIEC Instituto provincial de análisis e investigación, estadísticas y censos, INDEC, Dirección Provincial de Puerto y Prefectura Naval. Datos de cruceros provisorios.


Principales indicadores - Ciudad de Río Grande. Temporada estival 2017/2018

En cuanto a la cantidad de ingreso de viajeros en los establecimientos de la ciudad de Río Grande, se registró un total de 28.190 personas con una mayor participación de los viajeros residentes lo cuales ascendieron a 24.460. Con respecto al mismo periodo anterior, es decir, la temporada estival 2016/2017, se registró una variación positiva del 6,4% en la llegada de viajeros.

Las pernoctaciones de turistas residentes y no residentes en establecimientos hoteleros y para-hoteleros durante el periodo analizado, totalizaron 42.004 noches, con una suba respecto al mismo período anterior del 3,7%.

Las pernoctaciones se encuentran representadas en su mayoría por las realizadas por los turistas residentes, alcanzando una cifra de 35.863 y representando un 85,4% sobre el total, mientras que el 13,3% restante fue representado por turistas no residentes (5.573). Vale mencionar que las pernoctaciones de los viajeros que no declararon lugar de residencia, representan el 1,4% del total.

La mayor cantidad de pernoctaciones en Río Grande fueron realizadas por los turistas provenientes de la Ciudad Autónoma de Buenos Aires concentrando el 35,0% de las plazas ocupadas. Le siguieron en orden de participación los turistas provenientes del

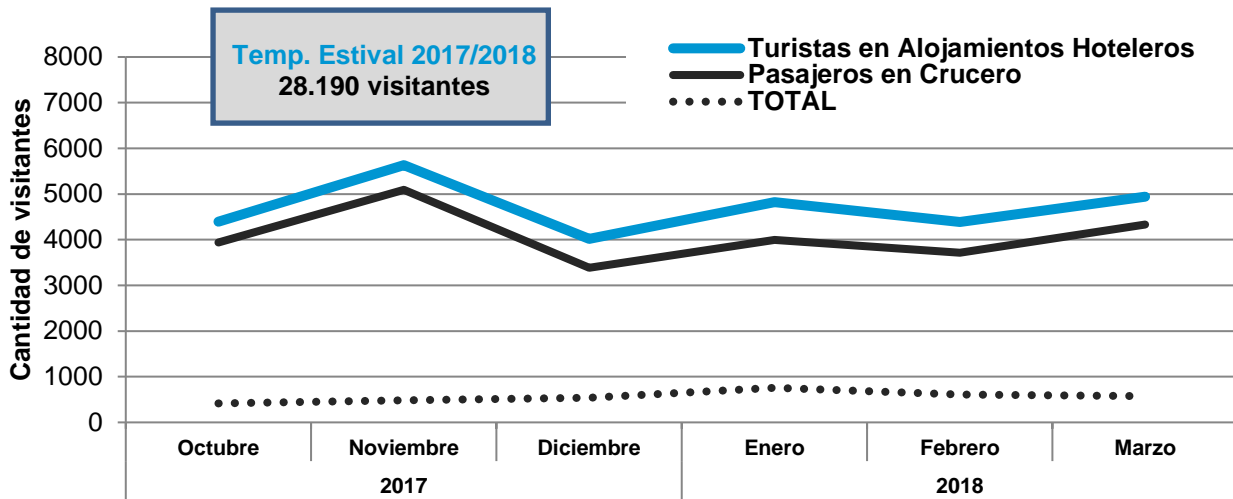


mercado interno de la Provincia de Tierra del Fuego, representando el 17,8% de las pernoctaciones y en tercer lugar, las provincias de la región patagónica con el 15,8%.

La ocupación hotelera promedio en la ciudad de Río Grande durante la temporada estival 2017/2018 alcanzó el 43,0 %. El mes de noviembre tuvo su pico máximo con un 52,2% de ocupación en las habitaciones.

La estadía media para el periodo estudiado fue de 1,5 noches. Para los turistas residentes fue de 1,5 noches mientras que la estadía media para los no residentes fue de 1,7.

RÍO GRANDE. Distribución de los viajeros por condición de residencia



Fuente: Instituto Fuego de Turismo con datos de la EOH Provincial, IPIEC Instituto provincial de análisis e investigación, estadísticas y censos, INDEC, Observatorio turístico del municipio de Río Grande. Datos provisorios enero- diciembre 2017.