

**PREVISIÓN DE OCUPACIÓN HOTELERA
FIN DE SEMANA LARGO – TIERRA DEL FUEGO A.e.I.A.S
MARZO 2021 – SEMANA SANTA**

Durante los fines de semana largos el Instituto Fuegoino de Turismo releva la ocupación hotelera proyectada en las tres localidades de la Provincia. El sondeo a los alojamientos se realiza telefónicamente previo al inicio de cada FSL (entre 24 y 48 hs antes) constituyendo un diseño muestral representativo¹, permitiendo de esta manera tener los resultados de previsión de ocupación, con anterioridad al desarrollo del mismo.

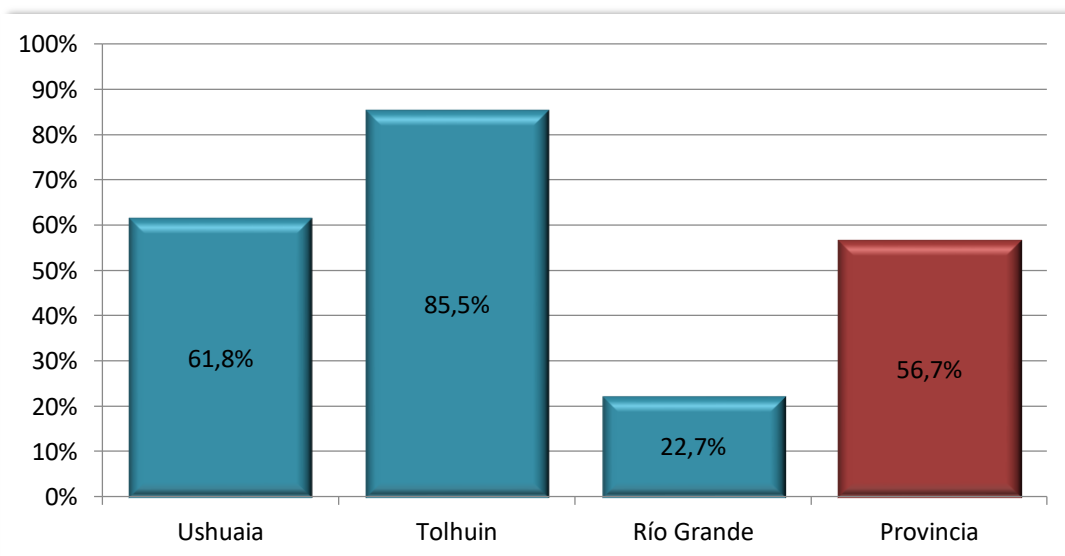
Cabe mencionar que los factores de ocupación publicados para el caso de Ushuaia corresponden únicamente a establecimientos turísticos habilitados. Por otro lado, también resulta necesario considerar que debido a la situación de emergencia sanitaria COVID-19 varios alojamientos se encuentran cerrados.

En este sentido, se presenta a continuación los resultados del relevamiento:

La previsión refleja una tasa de ocupación hotelera del 56,7% para toda la provincia de Tierra del Fuego A.e.I.A.S. Por su parte, las ciudades de Ushuaia y Tolhuin presentaron una tasa de ocupación, del 61,8 % y 85,5% respectivamente.

Por su parte, Río Grande presenta una tasa de ocupación de un 22,7%.

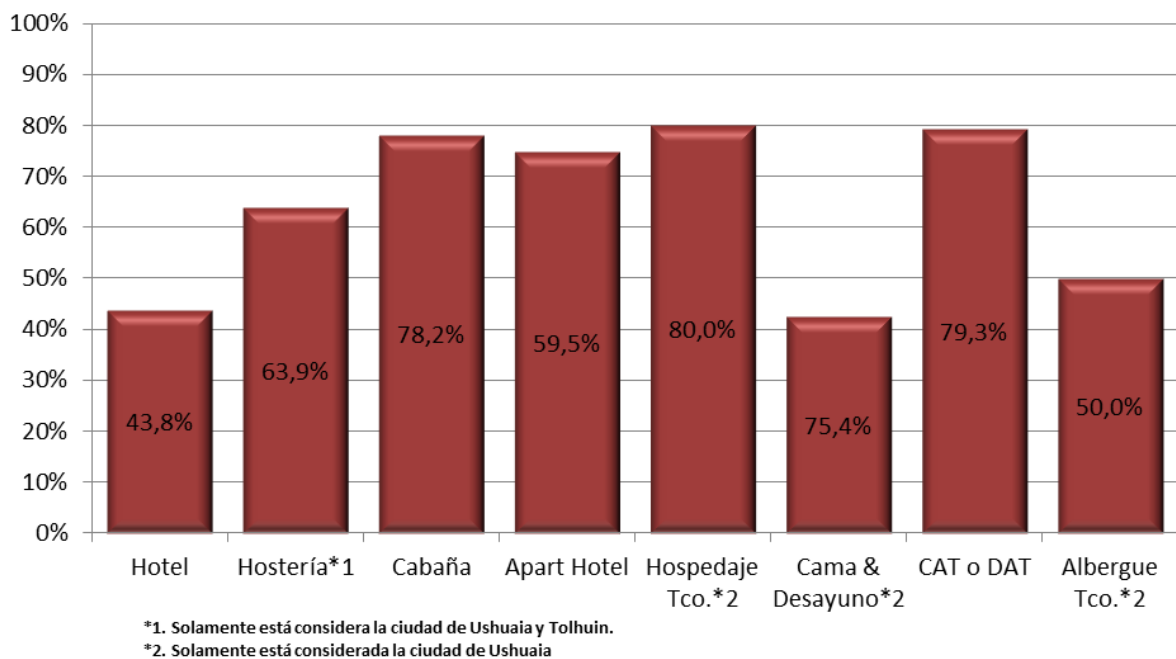
Gráfico. Previsión de Ocupación por localidad- Tierra del Fuego A.e.I.A.S - MARZO 2021



Fuente: Instituto Fuegoino de Turismo.

¹ Debido a la incidencia de la oferta hotelera informal la cual carece de registro sistemático y riguroso nos hemos visto en la necesidad de estimar las habitaciones disponibles en algunas categorías.

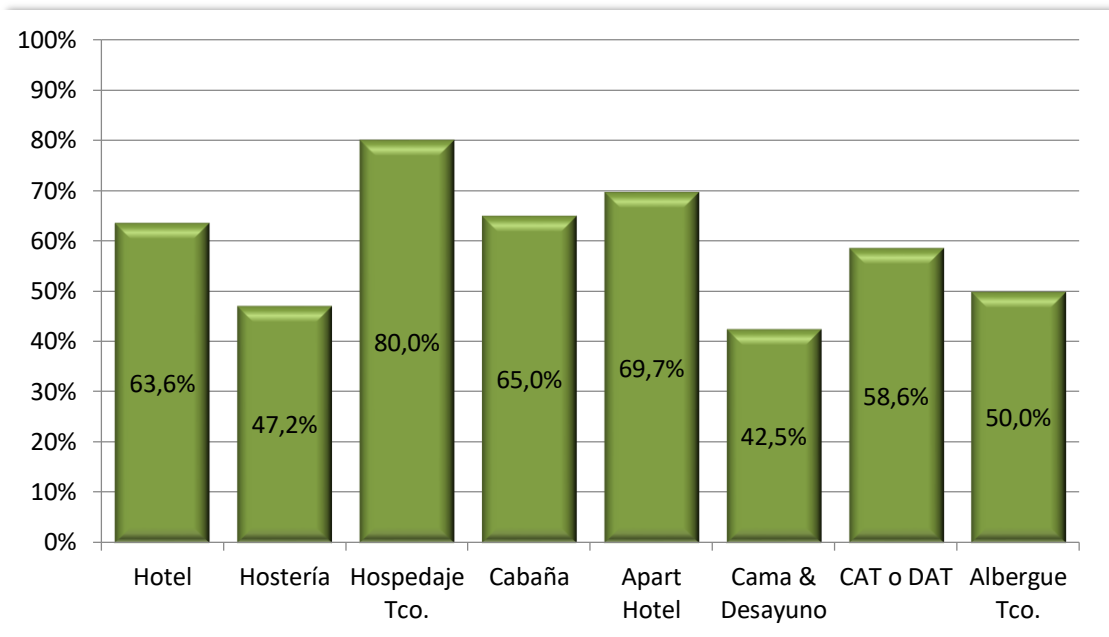
Gráfico. Previsión de Ocupación por establecimiento- Tierra del Fuego A.e.I.A.S - MARZO 2021



Por otro lado, en el siguiente gráfico se observa el nivel de ocupación distribuido de acuerdo a las categorías incluidas en la muestra en la ciudad de Ushuaia. En este sentido, se destaca la categoría de Apart Hotel y Hotel de acuerdo a la cantidad de casos relevados con una previsión de ocupación del 69,7% y 63,6% respectivamente.

Resulta necesario aclarar que la categoría de Hospedajes Turísticos puede verse afectada por la poca cantidad de establecimientos en funcionamiento.

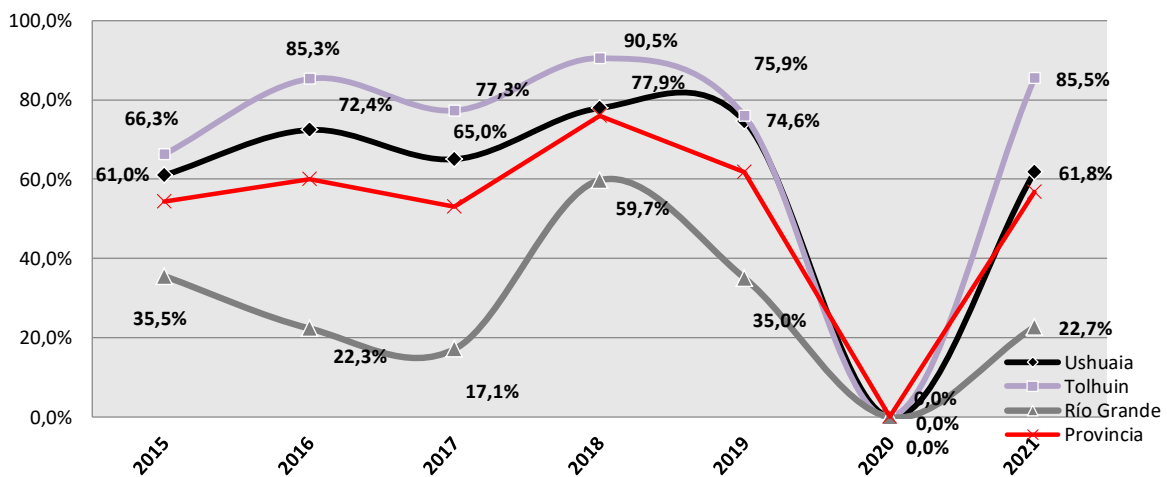
Gráfico: Previsión de ocupación por establecimiento- Ushuaia MARZO 2021



Fuente: Instituto Fuegoينو de Turismo.

Por último, se presenta el comportamiento y evolución del fin de semana largo de SEMANA SANTA desde el 2015 a la actualidad:

Gráfico: Porcentaje de ocupación promedio por localidad.



Fuente: Instituto Fuegoينو de Turismo.