

**PREVISIÓN DE OCUPACION HOTELERA
FIN DE SEMANA LARGO – TIERRA DEL FUEGO A.e.I.A.S
FEBRERO 2021 - CARNAVAL**

Durante los fines de semana largos el Instituto Fuegoino de Turismo releva la ocupación hotelera proyectada en las tres localidades de la Provincia. El sondeo a los alojamientos se realiza telefónicamente previo al inicio de cada FSL (entre 24 y 48 hs antes) constituyendo un diseño muestral representativo¹, permitiendo de esta manera tener los resultados de previsión de ocupación, con anterioridad al desarrollo del mismo.

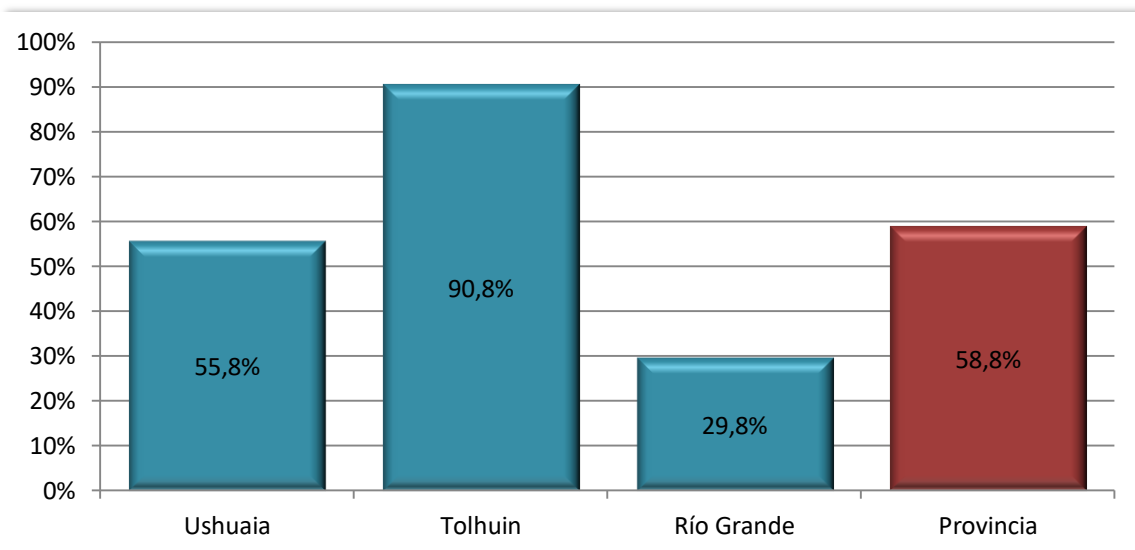
Cabe mencionar que los factores de ocupación publicados para el caso de Ushuaia corresponden únicamente a establecimientos turísticos habilitados. Por otro lado, también resulta necesario considerar que debido a la situación de emergencia sanitaria COVID-19 varios alojamientos se encuentran cerrados.

En este sentido, se presenta a continuación los resultados del relevamiento:

La previsión refleja una tasa de ocupación hotelera del 58,8% para toda la provincia de Tierra del Fuego A.e.I.A.S. Por su parte, las ciudades de Ushuaia y Tolhuin presentaron una tasa de ocupación, del 55,8 % y 90,8% respectivamente.

Por su parte, Río Grande presenta una tasa de ocupación de un 29,8%.

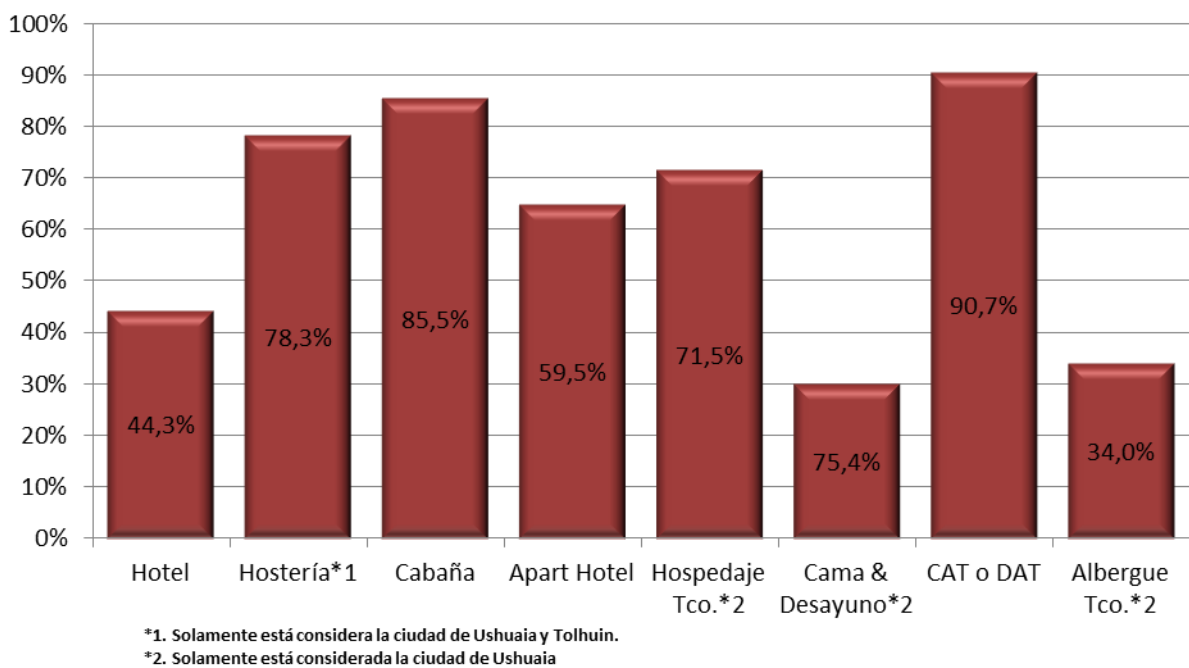
Gráfico. Previsión de Ocupación por localidad- Tierra del Fuego A.e.I.A.S - FEBRERO 2021



Fuente: Instituto Fuegoino de Turismo.

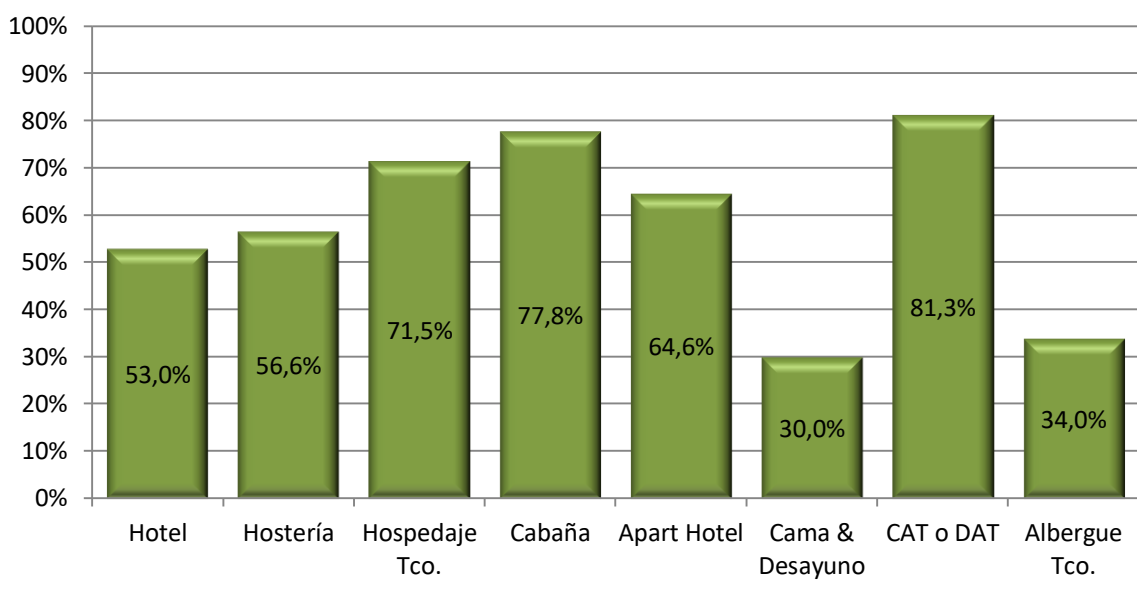
¹ Debido a la incidencia de la oferta hotelera informal la cual carece de registro sistemático y riguroso nos hemos visto en la necesidad de estimar las habitaciones disponibles en algunas categorías.

Gráfico. Previsión de Ocupación por establecimiento- Tierra del Fuego A.e.I.A.S - FEBRERO 2021



Por otro lado, en el siguiente gráfico se observa el nivel de ocupación distribuido de acuerdo a las categorías incluidas en la muestra en la ciudad de Ushuaia. En este sentido, se destaca la categoría “CAT/DAT” con un 81,3% de ocupación, seguido por la categoría de “Cabañas” con el 77,8% de ocupación.

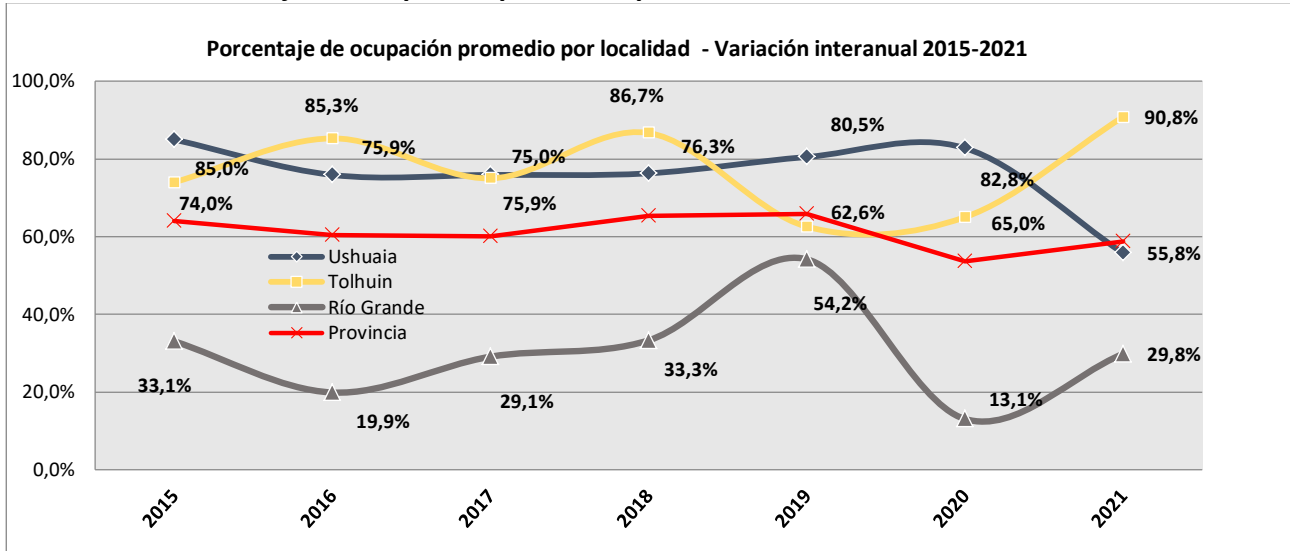
Gráfico: Previsión de ocupación por establecimiento- Ushuaia FEBRERO 2021



Fuente: Instituto Fuegoino de Turismo.

Por último, se presenta el comportamiento y evolución del fin de semana largo de CARNAVAL desde el 2015 a la actualidad:

Gráfico: Porcentaje de ocupación promedio por localidad- Variación interanual 2017/2019



Fuente: Instituto Fuegoño de Turismo.