



**PREVISIÓN DE OCUPACIÓN HOTELERA
FIN DE SEMANA LARGO**

Tierra del Fuego A.e.I.A.S

Paso a la Inmortalidad del General José de San Martín

PREVISIÓN DE OCUPACIÓN HOTELERA
FIN DE SEMANA LARGO (FSL) – TIERRA DEL FUEGO A.e.I.A.S
FERIADO DE FIN DE SEMANA PASO A LA INMORTALIDAD DEL GRAL. JOSÉ DE SAN MARTÍN
AGOSTO 2022

El ordenamiento de los feriados nacionales y días no laborables ha sido instrumentado con el objetivo de darle previsibilidad al calendario de feriados y fines de semana largos de Argentina (FSL).

En este contexto, durante los fines de semana largos el Instituto Fuegoino de Turismo, junto a la Secretaría de Turismo de Ushuaia, relevan la ocupación hotelera proyectada en la ciudad de Ushuaia. Por su parte, el Instituto amplía la muestra a las localidades de Río Grande y Tolhuin, para tener una cobertura provincial.

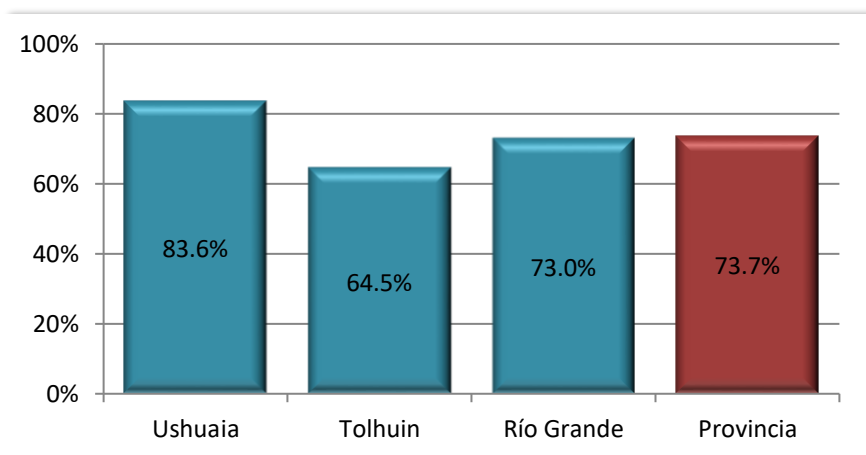
El sondeo a los alojamientos se realiza telefónicamente previo al inicio de cada FSL (entre 24 y 48 hs antes) constituyendo un diseño muestral representativo¹ de acuerdo a la cantidad de habitaciones disponibles durante el periodo bajo estudio, permitiendo de esta manera tener los resultados de ocupación hotelera, con anterioridad al desarrollo del mismo.

En este sentido, se presentan a continuación los resultados del relevamiento en dos partes, por un lado, el análisis desde una óptica provincial y luego el registro por localidad.

RESULTADOS PROVINCIALES

Las ciudades de la provincia tienen sus reservas hoteleras en un alto porcentaje, por lo que se auguran una muy buena afluencia turística durante el fin de semana largo. La perspectiva de ocupación hotelera para la provincia es de un 73,7%. Tomar en consideración, que algunos visitantes (en su mayoría turismo interno) viajan sin reserva previa, por lo que se estima que para el fin de semana largo las reservas subirán un par de puntos sobre las previsiones indicadas.

Gráfico 1. Ocupación para el Fin de Semana Largo del 15 de agosto, por localidad.



Fuente: Instituto Fuegoino de Turismo.

¹ Debido a la incidencia de la oferta hotelera informal la cual carece de registro sistemático y riguroso nos hemos visto en la necesidad de estimar las habitaciones disponibles en algunas categorías.

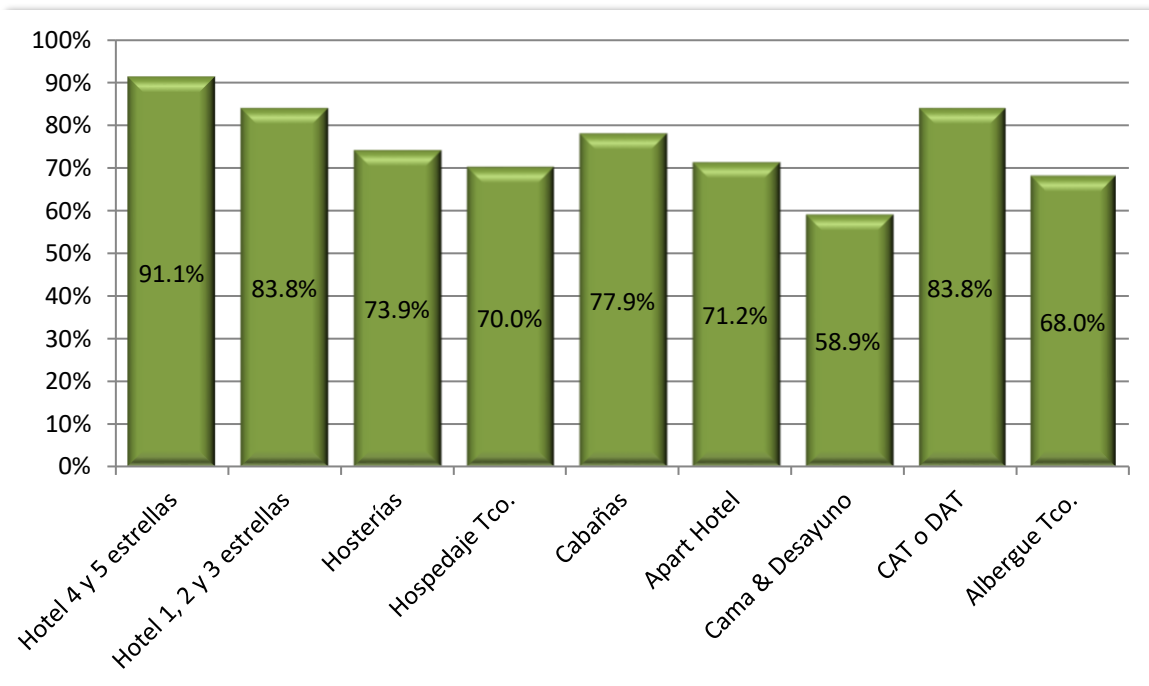
RESULTADOS USHUAIA

El sector turístico de Ushuaia aguarda con expectativa el fin de semana largo y estima que la ocupación hotelera podría llegar al 90% de las 6.000 camas disponibles con que cuenta la ciudad, considerando la totalidad de las clases y categorías de alojamientos².

Sin embargo, cabe destacar la situación particular que se presenta con ciertos establecimientos hoteleros, en su mayoría hoteles de 4 y 5 estrellas, con picos de ocupación plena, que genera gran demanda de plazas.

Por otro lado, en el siguiente gráfico se observa el nivel de ocupación distribuido de acuerdo a las clases incluidas en la muestra en la ciudad de Ushuaia.

Gráfico 3. Ocupación para el Fin de Semana Largo del 15 de agosto, por clase (categoría en el caso de los hoteles) de alojamiento en Ushuaia



Fuente: Instituto Fuegoino de Turismo.

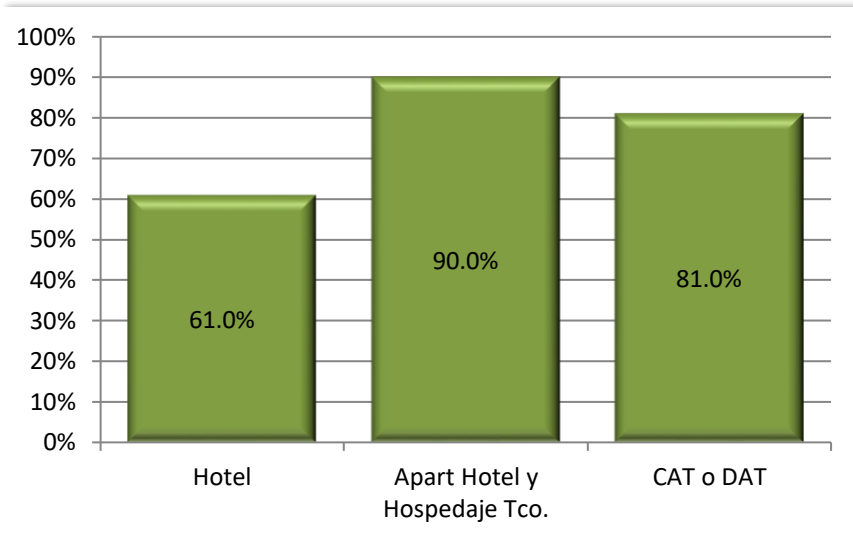
RÍO GRANDE Y TOLHUIN

Durante el próximo fin de semana largo, que conmemora el paso a la inmortalidad del General José de San Martín la localidad de Río Grande presento una previsión de ocupación del 73%, viéndose reflejada la incidencia de la 47ª edición de la Carrera de la Hermandad. Se espera un gran movimiento, la mayoría de los visitantes provendrán de otros puntos de la propia provincia, aunque también se espera turismo regional y nacional.

² Hoteles 1, 2, 3, 4 y 5 estrellas, apart-hoteles, hosterías y cabañas en todas sus categorías, albergues turísticos, hospedajes, bed&breakfast y casas/departamento de alquiler temporario.

Por su parte la ciudad de Tolhuin presenta una ocupación hotelera del 64,5%, destacándose las Cabañas con una ocupación promedio del 66,2%, consecuentemente, estos desplazamientos activan la facturación y el mercado interno se fortalece.

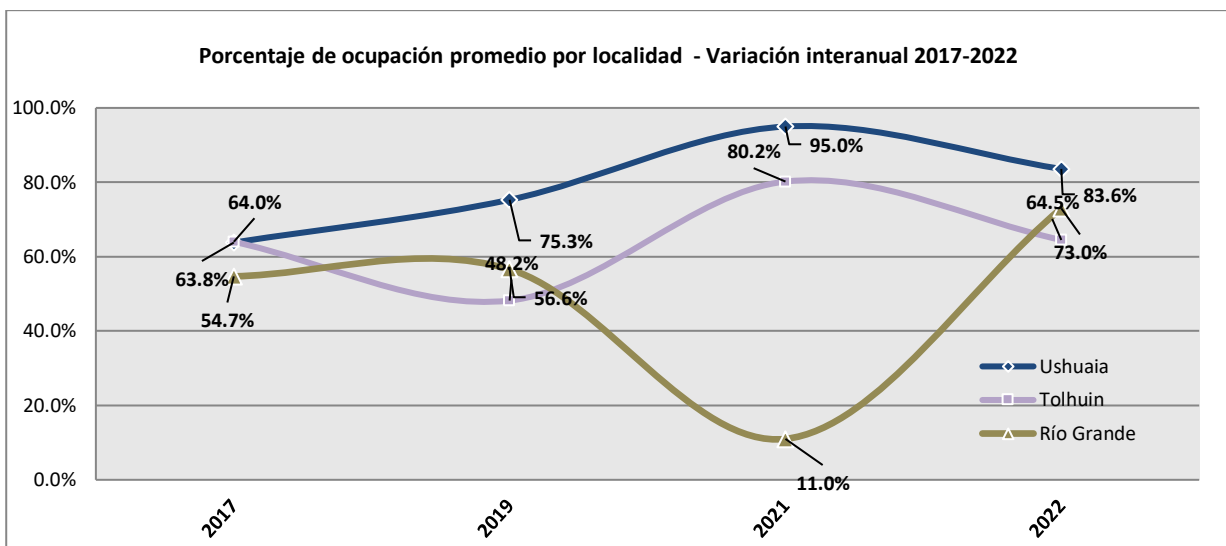
Promedio de ocupación para el Fin de Semana Largo, por clase de alojamiento (Río Grande)



Fuente: Instituto Fuegoينو de Turismo.

Por último, se presenta el comportamiento y evolución del feriado de paso a la inmortalidad del Gral. José de San Martín:

Gráfico 4 Porcentaje de ocupación promedio por localidad. Comparativa años 2017- 2022.



Fuente: Instituto Fuegoينو de Turismo.

