



PREVISIÓN DE OCUPACIÓN HOTELERA
FIN DE SEMANA LARGO
Tierra del Fuego A.e.I.A.S
Octubre 2021

Div. Procesamiento y Análisis Estadístico
Dirección de Planificación y Desarrollo Turístico

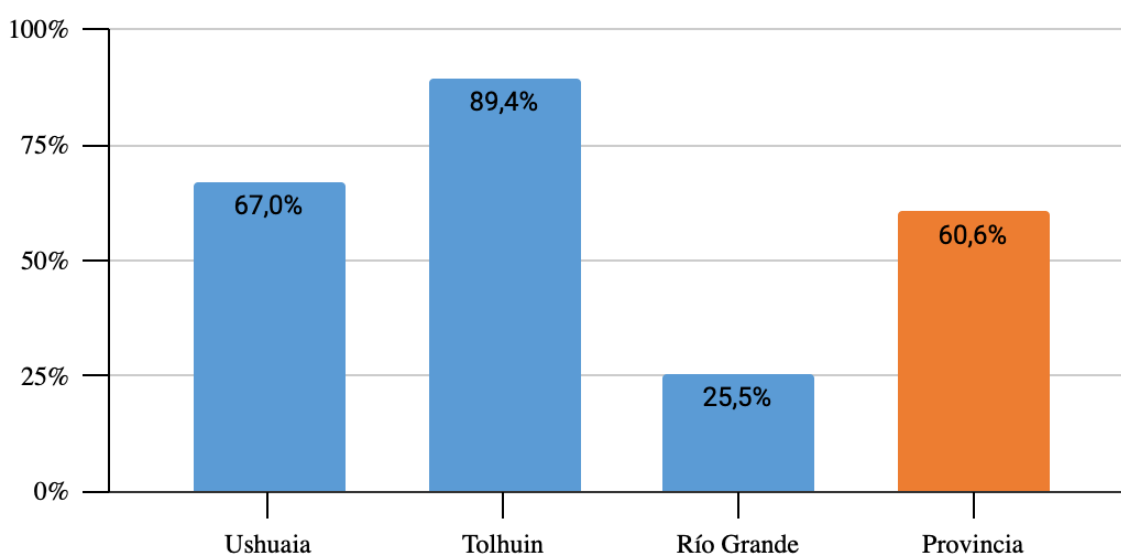
PREVISIÓN DE OCUPACIÓN HOTELERA FIN DE SEMANA LARGO – OCTUBRE 2021 – DÍA DEL RESPETO DE LA DIVERSIDAD CULTURAL

Durante los fines de semana largos el Instituto Fueguino de Turismo releva la ocupación hotelera proyectada en las tres localidades de la Provincia. El sondeo a los alojamientos se realiza telefónicamente previo al inicio de cada FSL (entre 24 y 48 hs antes) constituyendo un diseño muestral representativo, permitiendo de esta manera tener los resultados de previsión de ocupación, con anterioridad al desarrollo del mismo.

En este sentido, se presenta a continuación los resultados del relevamiento:

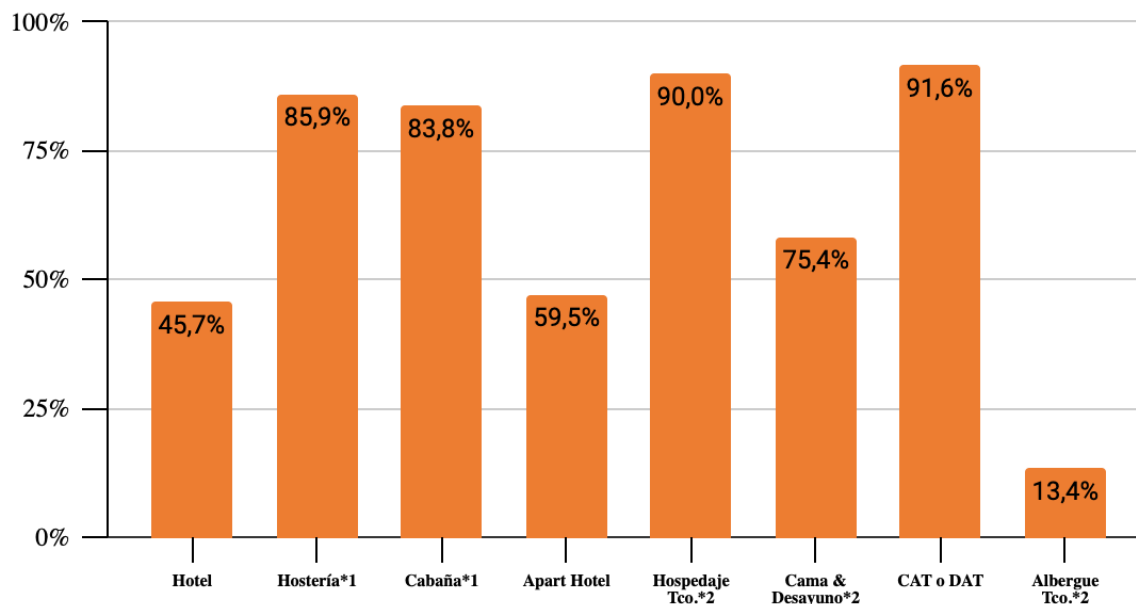
La previsión refleja una tasa de ocupación hotelera del 60,6% para toda la provincia de Tierra del Fuego A.e.I.A.S. Sin embargo, las ciudades de Ushuaia y Tolhuin presentaron una tasa de ocupación, del 67,0% y 89,4% respectivamente. En contraposición, Río Grande presenta una tasa de ocupación de un 25,5%.

Gráfico 1. Previsión de Ocupación por localidad- Tierra del Fuego A.e.I.A.S



Fuente: Instituto Fueguino de Turismo.

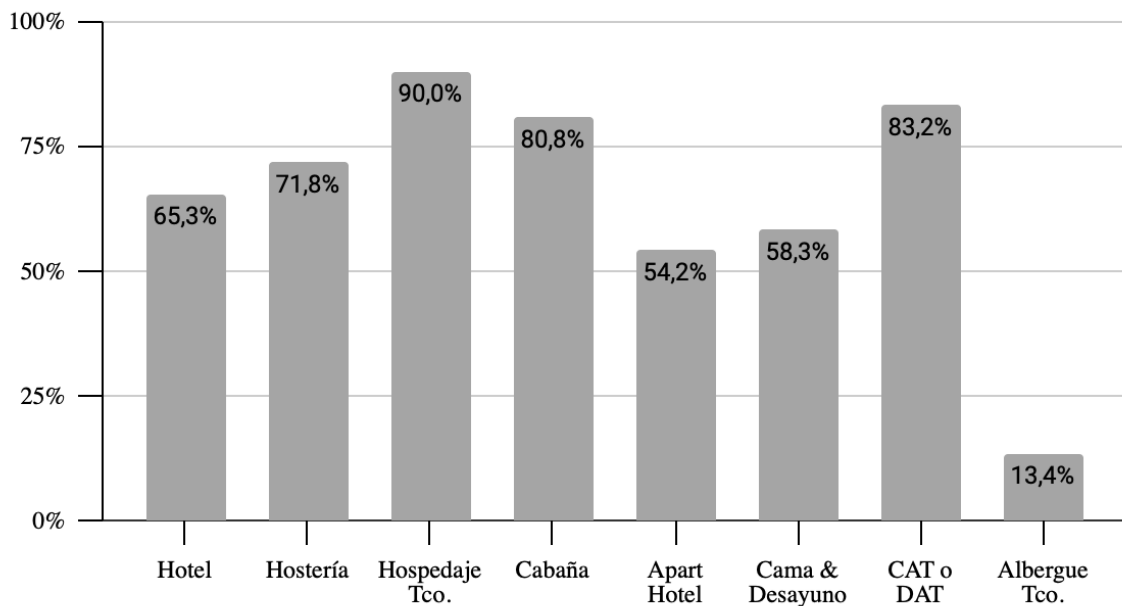
Gráfico 2. Previsión de Ocupación por establecimiento- Tierra del Fuego A.e.I.A.S.



Fuente: Instituto Fuegoino de Turismo.

Por otro lado, en el siguiente gráfico se observa el nivel de ocupación distribuido de acuerdo a las clases incluidas en la muestra en la ciudad de Ushuaia. En este sentido, se destacan Hospedajes Turísticos y CAT/DAT de acuerdo a la cantidad de casos relevados con una previsión de ocupación de casi del 90,0% y el 83,2% por ciento de habitaciones ocupadas.

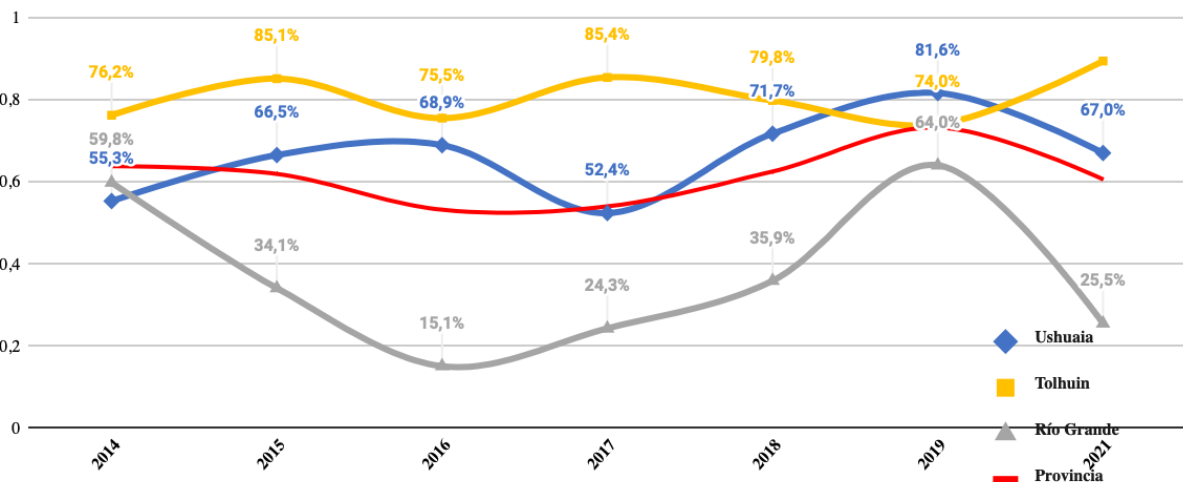
Gráfico 3. Previsión de ocupación por establecimiento- Ushuaia



Fuente: Instituto Fuegoino de Turismo.

Por último, se presenta el comportamiento y evolución del día del Respeto a la Diversidad Cultural:

Gráfico 4 Porcentaje de ocupación promedio por localidad. Comparativa años 2014- 2021



Fuente: Instituto Fuegoino de Turismo.

